



- Lampada da parete a doppia emissione per illuminazione diretta e indiretta

- Dual emission wall light for direct and indirect lighting

- Wandleuchte mit doppelter Lichtabgabe, zur direkten und indirekten Beleuchtung

- Aplique de pared con doble emisión para iluminación directa e indirecta

- Двухнаправленный настенный светильник для прямого и непрямого освещения.

Modello depositato

Registered design

Eingetragenes Modell

Modelo depositado

Зарегистрированная модель

Omologazioni



Type-approvals



Zulassungen



Homologaciones



Омологации



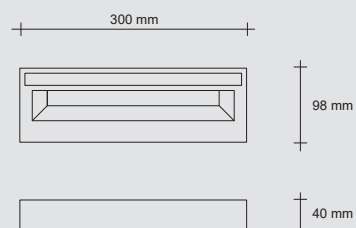
## T279



Strisce led integrate - Integrated LEDstrips  
Integrierte LEDStreifen - Tiras de Led integradas

Alimentatore a bordo - Integrated power supply unit  
Netzteil mit eingeschlossen - Fuente de alimentación incorporada  
- Встроенный блок питания

- 7,2W  
- 24V  
- 612 Lumen  
- 3000°K







- Lampada da parete a doppia emissione per illuminazione diretta e indiretta

- Dual emission wall light for direct and indirect lighting

- Wandleuchte mit doppelter Lichtabgabe, zur direkten und indirekten Beleuchtung

- Aplique de pared con doble emisión para iluminación directa e indirecta

- Двухнаправленный настенный светильник для прямого и непрямого освещения.

Modello depositato

Registered design

Eingetragenes Modell

Modelo depositado

Зарегистрированная модель

Omologazioni

Type-approvals

Zulassungen

Homologaciones

Омологации



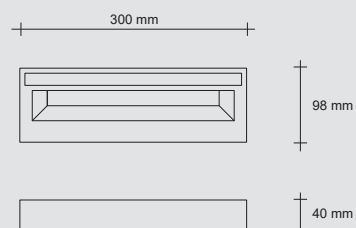
## T279



Strisce led integrate - Integrated LEDstrips  
Integrierte LEDStreifen - Tiras de Led integradas

Alimentatore a bordo - Integrated power supply unit  
Netzteil mit eingeschlossen - Fuente de alimentación incorporada  
- Встроенный блок питания

- 7,2W  
- 24V  
- 612 Lumen  
- 3000°K







- Lampada da parete a doppia emissione per illuminazione diretta e indiretta

- Dual emission wall light for direct and indirect lighting

- Wandleuchte mit doppelter Lichtabgabe, zur direkten und indirekten Beleuchtung

- Aplique de pared con doble emisión para iluminación directa e indirecta

- Двухнаправленный настенный светильник для прямого и непрямого освещения.

Modello depositato

Registered design

Eingetragenes Modell

Modelo depositado

Зарегистрированная модель

**Omologazioni**



**Type-approvals**



**Zulassungen**



**Homologaciones**



**Омологации**



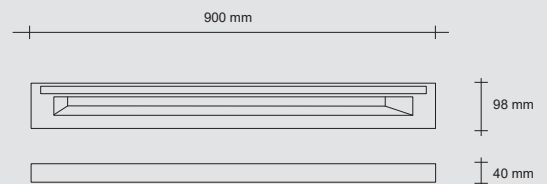
**T288**



Strisce led integrate - Integrated LEDstrips  
Integrierte LEDStreifen - Tiras de Led integradas

Alimentatore a bordo - Integrated power supply unit  
Netzteil mit eingeschlossen - Fuente de alimentación incorporada  
- Встроенный блок питания

- 23W  
- 24V  
- 1980 Lumen  
- 3000°K





[www.sforzinilluminazione.com](http://www.sforzinilluminazione.com)

**This item is available in customised form on request.**

Subject to changes

FW Lighting

The Lighthouse - 37 W adhamGrove - Emersons Green -Bristol - BS16 7DX  
info@fw.lighting.com      www.fw.lighting.com      Tel:07891 919 169

