


1972

form-leuchte



Formleuchten



Joh. u. Th. Baulmann



K A T A L O G

LEUCHTEN AUS
METALL + METALLKOMBINATIONEN
GLAS, HOLZ, KERAMIK



DUROFORM

JOHANN U. TH. BAULMANN

Werkstätten für Lichtgestaltung - 5768 SUNDERN/Sauerland

Postfach 1149 - Telefon (02933) *3071

Verkaufs-, Lieferungs- und Zahlungsbedingungen

1. Angebote

Unsere Angebote sind in allen Teilen freibleibend. Von der Angebotsabgabe kann keine Verpflichtung zur Auftragsannahme abgeleitet werden.

Mündliche Vereinbarungen, insbesondere Nebenabreden und Zusagen jeglicher Art von Reisenden oder Vertretern, werden erst nach **schriftlicher Bestätigung durch uns rechtsverbindlich**. Darüber hinaus sind nur unsere Auftragsbestätigungen bindend. Wenn keine Auftragsbestätigung erteilt ist, sind die Orderzettel bzw. die bereits gehaltenen Bedingungen maßgebend.

2. Preise

Alle **Katalog- und Listenpreise** sind **unverbindliche Richtpreise** und gelten **ab Fabrik**. Änderungen der Gestehungskosten berechtigen uns zu Preis Anpassungen und zur Änderung von Zahlungsbedingungen und Rabattsätzen.

3. Liefertermine

Die **Liefertermine** werden von uns nach Möglichkeit eingehalten, sind aber stets **unverbindlich**. Schadensersatzansprüche des Käufers für verzögerte Lieferung sowie Inverzugssetzung, Verzugsstrafen und andere Schadensersatzansprüche sind vertraglich ausgeschlossen. Lieferfristüberschreitung ermächtigt den Käufer erst nach Setzung einer angemessenen Nachfrist, die mindestens 6 Wochen betragen muß, vom Kaufvertrag zurückzutreten.

Höhere Gewalt oder behördliche Maßnahmen berechtigen uns, die Lieferfrist ohne weiteres um die Dauer der Behinderung, längstens jedoch um acht Wochen, zu verlängern. Nach Ablauf dieser Frist ist der Käufer berechtigt, vom Vertrag zurückzutreten. Ereignisse höherer Gewalt, zu denen auch Betriebsstörungen gehören, berechtigen uns, eingegangene Lieferverpflichtungen ganz oder teilweise zu verschieben oder aufzuheben.

4. Lieferung

Die **Lieferung** erfolgt **ab Fabrik ausschließlich Verpackung für Rechnung und auf Gefahr des Käufers** auch bei evtl. vereinbarter Frankolieferung. Sind vom Käufer keine bestimmten Versandvorschriften gegeben, so wählt der Hersteller nach bestem Ermessen den billigsten Transportweg.

Lieferungen erfolgen **grundsätzlich an die Adresse des Käufers**; im Sonderfall auch an seine handelsgerichtlich eingetragenen Filialen. Direktlieferungen an Kunden des Käufers sind ausgeschlossen. **Grundsätzlich sind wir zu Teillieferungen berechtigt**. Jede Teillieferung gilt als selbständige Leistung.

Für **Eilaufträge**, die **per Post** zum Versand kommen, werden zur Deckung der erhöhten Kosten **Servicekosten** (zur Zeit 6,— DM pro Paket) **zuzüglich Fracht- und Verpackungskosten** berechnet.

5. Mängelhaftung

Beanstandungen über gelieferte **Stückzahlen** oder erkennbare **Mängel** können **nur innerhalb von 14 Tagen** nach Empfang der Ware anerkannt werden.

Geringe handelsübliche und produktionstechnisch bedingte Abweichungen in Größe, Farbe, Qualität und sonstiger Ausführung sind kein Grund für Beanstandungen seitens des Käufers.

6. Transportbruch

Für **Transportbruch** wird **kein Ersatz** geleistet.

Wir übernehmen jedoch das allgemeine Bruchrisiko bei Berechnung von **1% vom Netto-Warenwert** in der Weise, daß wir bei nachgewiesenem unterwegs entstandenem Bruch die zerbrochenen Teile **kostenlos** ersetzen. Die Bruchmeldungen sind sofort nach Erhalt der Ware einzureichen. Eine **Ersatzlieferung** erfolgt erst dann, wenn die **beschädigten oder zerbrochenen Teile** (außer Glas) bei uns **wieder eingetroffen** sind. Fracht- bzw. Porto- sowie Verpackungskosten für die Ersatzlieferungen gehen zu Lasten des Empfängers.

Bei Abzug der Transportversicherung, oder wenn auf Wunsch des Käufers keine Transportversicherung berechnet wird, wird **generell kein kostenloser Ersatz** bei Transportbruch geleistet.

7. Verpackung

Kisten, Kartons und Tonnen werden zum vollen Wert berechnet. Sofern **frachtfreier Rückversand** innerhalb von 4 Wochen erfolgt, werden Kisten mit $\frac{1}{5}$, Tonnen mit $\frac{1}{10}$ des berechneten Wertes gutgeschrieben. Kartonverpackung wird nicht zurückgenommen.

8. Zahlung

1. Rechnungen werden auf den Tag der Lieferung ausgestellt. Bei Zahlung innerhalb von **10 Tagen** nach Rechnungsdatum wird ein **Skonto** von **3%**, bei Zahlung innerhalb **30 Tagen** von **2%** gewährt. Das offene Ziel beträgt **60 Tage**.

2. **Schecks** und bei der Bundesbank rediskontfähige **Wechsel** nehmen wir nur **zahlungshalber** herein.

Wechsel oder Schecks werden vorbehaltlich des Eingangs mit Wertstellung des Tages gutgeschrieben, an dem wir endgültig über den Gegenwert verfügen können. Sämtliche sich hieraus ergebende Auslagen gehen zu Lasten des Käufers.

3. Bei **Zielüberschreitungen** sind wir berechtigt, vom **Verfalltage an Zinsen und Spesen** zu berechnen, welche die deutschen Banken für ungedeckte Kredite verlangen.

4. Nachweisbare und richtiggestellte Irrtümer in Angeboten, Auftragsbestätigungen und Rechnungen müssen anerkannt werden.

5. Bei **Zahlungsverzug** oder anderen berechtigten Bedenken gegen die **Bonität** des Käufers werden sämtliche **Verbindlichkeiten** sofort fällig.

6. Der Käufer ist nicht berechtigt, fällige Zahlungen wegen von uns nicht anerkannter Gegenansprüche zurückzuhalten.

9. Eigentumsvorbehalt

Alle gelieferten Waren bleiben bis zur vollständigen Bezahlung der gesamten Forderungen unser Eigentum. Wird die Ware vom Käufer be- oder verarbeitet, so erstreckt sich der Eigentumsvorbehalt entgegen § 950 BGB auch auf die dafür entstehenden neuen Sachen.

Vorsorglich überträgt uns der Käufer hiermit das Eigentum an den neuen Sachen und wird sie für uns verwahren. Bei Verbindung oder Vermischung mit fremden Sachen erwerben wir Miteigentum gem. §§ 947, 948 BGB.

Der Käufer ist zur Weiterveräußerung der Ware, gleichgültig ob unverarbeitet, verarbeitet oder verbunden, nur im Rahmen des ordnungsmäßigen Geschäftsverkehrs berechtigt. Die dem Käufer aus der Weiterveräußerung zustehenden Forderungen tritt er hiermit an uns ab. Der Käufer ist jedoch jederzeit berechtigt, Rückübertragung in dem Umfang zu verlangen, in dem der Wert der abgetretenen Forderungen den Anteil der von uns gelieferten Waren in der veräußerten Sache übersteigt.

Dieser Eigentumsvorbehalt bleibt auch dann noch bestehen, wenn Forderungen aus der Weiterveräußerung in eine laufende Rechnung aufgenommen werden und der Saldo gezogen und anerkannt ist. Für diesen Fall tritt uns der Käufer die Ansprüche aus dem Kontokorrent ab.

Zugriffe Dritter auf die unter unserem Eigentumsvorbehalt stehenden Waren oder auf die an uns abgetretenen Forderungen hat der Käufer sofort abzuwehren und uns schriftlich mitzuteilen. Eine Abtretung der gegen uns gerichteten Ansprüche ist ausgeschlossen.

10. Erfüllungsort / Gerichtsstand

1. **Erfüllungsort** für Lieferung und Zahlung ist für beide Teile **Sundern im Sauerland**.

2. **Gerichtsstand** ist **Arnsberg** in Westfalen unberücksichtigt der Höhe des Streitwertes. Dieses gilt auch für Scheck- und Wechselklagen.

11. Teilunwirksamkeit

Sollten einzelne der vorstehenden Bedingungen ganz oder teilweise unwirksam sein, so bleiben die übrigen Bedingungen wirksam.

12. Auftragserteilung

Durch Erteilung eines Auftrages erklärt sich der Käufer mit unseren Bedingungen einverstanden. Wenn der Käufer auf Bestellungen andere Bedingungen vorschreibt, gelten diese erst dann — und nur dann — wenn sie von uns schriftlich bestätigt sind.



13.261.10 - 2306

Vigopas/vergoldet
1 x E 27 max. 100 W
Höhe 0,88 m
Schirm Ø 0,40 m

13.260.10 - 2006

Vigopas/vergoldet
1 x E 27 max. 100 W
Höhe 0,77 m
Schirm Ø 0,38 m

23.260.10 - 3606

Vigopas/vergoldet
2 x E 27 max. à 100 W
Höhe 1,60 m
Schirm Ø 0,52 m



23.260.14 - 3605

Vigopas/Chrom
2 x E 27 max. je 100 W
Höhe 1,60 m
Schirm Ø 0,52 m

13.260.14 - 2015

Vigopas/Chrom
1 x E 27 max. 100 W
Höhe 0,77 m
Schirm Ø 0,38 m

13.261.14 - 2305

Vigopas/Chrom
1 x E 27 max. 100 W
Höhe 0,88 m
Schirm Ø 0,40 m



13.270.01 - 2310

Messing/pol.
1 x E 27 max. 100 W
Höhe 0,90 m
Schirm Ø 0,40 m
auch lieferbar mit
Mat. 3270, 3230, 2120

13.269.01 - 2011

Messing/pol.
1 x E 27 max. 100 W
Höhe 0,77 m
Schirm Ø 0,38 m
auch lieferbar mit
Mat. 3230, 3240, 2120

23.263.01 - 3609

Messing/pol.
2 x E 27 max. je 100 W
Höhe 1,60 m
Schirm Ø 0,52 m
auch lieferbar mit
Mat. 3240, 3270, 2120



23.269.14 - 3615

Chrom
 2 x E 27 max. je 100 W
 Höhe 1,60 m
 Schirm Ø 0,52 m
 auch lieferbar mit
 Mat. 3540, 4810, 2180

13.269.14 - 2014

Chrom
 1 x E 27 max. 100 W
 Höhe 0,77 m
 Schirm Ø 0,38 m
 auch lieferbar mit
 Mat. 3570, 4810, 2180

13.270.14 - 2331

Chrom
 1 x E 27 max. 100 W
 Höhe 0,90 m
 Schirm Ø 0,40 m
 auch lieferbar mit
 Mat. 3540, 3570, 2180



23.263.14 - 3614

Chrom
2 x E 27 max. je 100 W
Höhe 1,60 m
Schirm Ø 0,52 m

23.263.01 - 3609

wie oben, jedoch
Mess. pol.

23.269.01 - 3609

Messing/pol.
2 x E 27 max. je 100 W
Höhe 1,60 m
Schirm Ø 0,52 m

23.269.14 - 3614

wie oben, jedoch
Chrom



23.280.03 - 3607

Mess. matt
2 x E 27 á 100 W
Höhe 1,60 m
Schirm Ø 0,52 m

23.280.13 - 3638

verzinkt
2 x E 27 á 100 W
Höhe 1,60 m
Schirm Ø 0,52 m

23.280.05 - 3601

Altmessing
2 x E 27 á 100 W
Höhe 1,60 m
Schirm Ø 0,52 m



13.256.01 - 2701

Messing/pol.
1 x E 27 max. 100 W
Höhe 1,05 m
Schirm Ø 0,47 m
auch lieferbar mit
Mat. 3230, 3240, 3010

13.255.01 - 2310

Messing/pol.
1 x E 27 max. 100 W
Höhe 0,90 m
Schirm Ø 0,40 m
auch lieferbar mit
Mat. 2120, 3230, 3120

13.254.01 - 2009

Mess/pol.
1 x E 27 max. 100 W
Höhe 0,77 m
Schirm Ø 0,38 m
auch lieferbar mit
Mat. 2120, 3240, 3120



13.256.05 - 2702

Altmessing
1 x E 27 max. 100 W
Höhe 1,05 m
Schirm Ø 0,47 m
auch lieferbar mit
Mat. 3230, 2120, 3240

13.255.05 - 2309

Altmessing
1 x E 27 max. 100 W
Höhe 0,90 m
Schirm Ø 0,40 m
auch lieferbar mit
Mat. 2120, 2130, 4120

13.254.01 - 2001

Altmessing
1 x E 27 max. 100 W
Höhe 0,77 m
Schirm Ø 0,38 m
auch lieferbar mit
Mat. 2130, 3230, 7155



13.256.14 - 2714

Chrom
1 x E 27 max. 100 W
Höhe 1,05 m
Schirm Ø 0,47 m
auch lieferbar mit Mat. 3010, 3570, 2180

13.255.14 - 2305

Chrom
1 x E 27 max. 100 W
Höhe 0,90 m
Schirm Ø 0,40 m
auch lieferbar mit Mat. 3540, 3570, 3290

13.254.14 - 2015

Chrom
1 x E 27 max. 100 W
Höhe 0,77 m
Schirm Ø 0,38 m
auch lieferbar mit Mat. 3010, 3540, 2180



13.280.03 - 2701

Messing/matt
1 x E 27 max. 100 W
Höhe 1,05 m
Schirm Ø 0,47 m
auch lieferbar mit
Mat. 3010, 3240, 3120

13.279.03 - 2310

Messing/matt
1 x E 27 max. 100 W
Höhe 0,90 m
Schirm Ø 0,40 m
auch lieferbar mit
Mat. 2120, 3010, 3270

13.278.03 - 2005

Messing/matt
1 x E 27 max. 100 W
Höhe 0,77 m
Schirm Ø 0,38 m
auch lieferbar mit
Mat. 2120, 3230, 3270



13.280.13 - 2703

verzinkt, 1 x E 27 max. 100 W
Höhe 1,05 m, Schirm Ø 0,47 m
reine Wildseide rot

13.279.13 - 2332

verzinkt, 1 x E 27 max. 100 W
Höhe 0,90 m, Schirm Ø 0,40 m
Natur-Leinen bordiert

13.278.13 - 2035

verzinkt, 1 x E 27 max. 100 W
Höhe 0,77 m, Schirm Ø 0,38 m
Haut-Imitation



13.280.05 - 2736

Altmessing, 1 x E 27 max. 100 W
Höhe 1,05 m, Schirm Ø 0,47 m, Haut-Imitat.

13.279.05 - 2302

Altmessing, 1 x E 27 max. 100 W

13.278.05 - 2009

Altmessing, 1 x E 27 max. 100 W

Höhe 0,90 m, Schirm Ø 0,40 m, reine Wilds. Höhe 0,77 m, Schirm Ø 0,38 m, Strukturgew.



13.268.10 - 2701

vergoldet (24 Karat), 1 x E 27 max. 100 W
Höhe 1,05 m, Schirm Ø 0,47 m, reine Wilds.

13.267.10 - 2309

vergoldet (24 Karat), 1 x E 27 max. 100 W
Höhe 0,90 m, Schirm Ø 0,40 m, Strukturgew.

13.266.10 - 2007

vergoldet (24 Karat), 1 x E 27 max. 100 W
Höhe 0,77 m, Schirm Ø 0,38 m, Strukturgew.



13.268.14 - 2704

wie oben, jedoch Chrom
Wildseide, dunkelrot

13.267.14 - 2315

wie oben, jedoch Chrom
Gewebe, rot

13.266.14 - 2012

wie oben, jedoch Chrom
Strukturgewebe, violett



13.268.05 - 2736

Altmessing
1 x E 27 max. 100 W
Höhe 1,05 m
Schirm Ø 0,47 m
auch lieferbar mit
Mat. 2130, 4123, 3230

13.267.05 - 2328

Altmessing
1 x E 27 max. 100 W
Höhe 0,90 m
Schirm Ø 0,40 m
auch lieferbar mit
Mat. 2130, 3230, 7157

13.266.05 - 2002

Altmessing
1 x E 27 max. 100 W
Höhe 0,77 m
Schirm Ø 0,38 m
auch lieferbar mit
Mat. 4123, 7157, 3230



13.268.13 - 2737

verzinkt
1 x E 27 max. 100 W
Höhe 1,05 m
Schirm Ø 0,47 m
auch lieferbar mit
Mat. 4826, 7155, 2170

13.267.13 - 2332

verzinkt
1 x E 27 max. 100 W
Höhe 0,90 m
Schirm Ø 0,40 m
auch lieferbar mit
Mat. 7155, 7227, 7237

13.266.13 - 2035

verzinkt
1 x E 27 max. 100 W
Höhe 0,77 m
Schirm Ø 0,38 m
auch lieferbar mit
Mat. 4826, 7227, 7237



13.265.01 - 2710

Messing/pol.
1 x E 27 max. 100 W
Höhe 1,05 m
Schirm Ø 0,47 m
auch lieferbar mit Mat. 3230, 3460, 3120

13.264.01 - 2313

Messing/pol.
1 x E 27 max. 100 W
Höhe 0,90 m
Schirm Ø 0,40 m
auch lieferbar mit Mat. 3230, 3240, 3270

13.263.01 - 2009

Messing/pol.
1 x E 27 max. 100 W
Höhe 0,77 m
Schirm Ø 0,38 m
auch lieferbar mit Mat. 3240, 3460, 3010



13.265.14 - 2705

Chrom
1 x E 27 max. 100 W
Höhe 1,05 m
Schirm Ø 0,47 m
auch lieferbar mit
Mat. 3290, 3540, 3570

13.264.14 - 2314

Chrom
1 x E 27 max. 100 W
Höhe 0,90 m
Schirm Ø 0,40 m
auch lieferbar mit
Mat. 3010, 2180, 3290

13.263.14 - 2012

Chrom
1 x E 27 max. 100 W
Höhe 0,77 m
Schirm Ø 0,38 m
auch lieferbar mit
Mat. 3010, 3540, 3570



13.253.01 - 2707

Messing/pol.
1 x E 27 max. 100 W
Höhe 1,05 m
Schirm Ø 0,47 m
auch lieferbar mit Mat. 2120, 3010, 3230

13.252.01 - 2301

Messing/pol.
1 x E 27 max. 100 W
Höhe 0,90 m
Schirm Ø 0,40 m
auch lieferbar mit Mat. 3010, 3120, 3230

13.251.01 - 2009

Messing/pol.
1 x E 27 max. 100 W
Höhe 0,77 m
Schirm Ø 0,38 m
auch lieferbar mit Mat. 3010, 2120, 3120



13.253.14 - 2714

Chrom
1 x E 27 max. 100 W
Höhe 1,05 m
Schirm Ø 0,47 m
auch lieferbar mit Mat. 2180, 3290, 3570

13.252.14 - 2314

Chrom
1 x E 27 max. 100 W
Höhe 0,90 m
Schirm Ø 0,40 m
auch lieferbar mit Mat. 2180, 3290, 3570

13.251.14 - 2014

Chrom
1 x E 27 max. 100 W
Höhe 0,77 m
Schirm Ø 0,40 m
auch lieferbar mit Mat. 2180, 3290, 3570



13.259.03 - 2709

Messing/matt
 1 x E 27 max. 100 W
 Höhe 1,05 m
 Schirm Ø 0,47 m
 auch lieferbar mit Mat. 3240, 3270, 2120

13.258.03 - 2311

Messing/matt
 1 x E 27 max. 100 W
 Höhe 0,90 m
 Schirm Ø 0,40 m
 auch lieferbar mit Mat. 3230, 3240, 2120

13.257.03 - 2010

Messing/matt
 1 x E 27 max. 100 W
 Höhe 0,77 m
 Schirm Ø 0,38 m
 auch lieferbar mit Mat. 3230, 3270, 2120



13.259.05 - 2729

Altmessing
 1 x E 27 max. 100 W
 Höhe 1,05 m
 Schirm Ø 0,47 m
 auch lieferbar mit
 Mat. 2120, 2130, 7157

13.258.05 - 2301

Altmessing
 1 x E 27 max. 100 W
 Höhe 0,90 m
 Schirm Ø 0,40 m
 auch lieferbar mit
 Mat. 2130, 4220, 7157

13.257.05 - 2036

Altmessing
 1 x E 27 max. 100 W
 Höhe 0,90 m
 Schirm Ø 0,38 m
 auch lieferbar mit
 Mat. 2120, 2130, 4220



13.259.13 - 2732

verzinnt
 1 x E 27 max. 100 W
 Höhe 1,05 m
 Schirm Ø 0,47 m
 auch lieferbar mit Mat. 2170, 7155, 7237

13.258.13 - 2303

verzinnt
 1 x E 27 max. 100 W
 Höhe 0,90 m
 Schirm Ø 0,40 m
 auch lieferbar mit

13.257.13 - 2035

verzinnt
 1 x E 27 max. 100 W
 Höhe 0,77 m
 Schirm Ø 0,38 m
 auch lieferbar mit Mat. 2170, 4826, 7237



13.259.14 - 2714

Chrom
 1 x E 27 max. 100 W
 Höhe 1,05 m
 Schirm Ø 0,47 m
 auch lieferbar mit
 Mat. 3010, 2180, 3570

13.258.14 - 2305

Chrom
 1 x E 27 max. 100 W
 Höhe 0,90 m
 Schirm Ø 0,40 m
 auch lieferbar mit
 Mat. 3540, 3570, 3290

13.257.14 - 2015

Chrom
 1 x E 27 max. 100 W
 Höhe 0,77 m
 Schirm Ø 0,38 m
 auch lieferbar mit
 Mat. 3010, 3540, 3290



13.209.05 - 2727

Altmessing
 1 x E 27 max. 100 W
 Höhe 1,00 m
 Schirm Ø 0,47 m
 auch lieferbar mit
 Mat. 2120, 2130, 3230

13.209.03 - 2707

Messing/matt
 1 x E 27 max. 100 W
 Höhe 1,00 m
 Schirm Ø 0,47 m
 auch lieferbar mit
 mat. 2120, 3010, 3230

13.209.13 - 2733

verzinkt
 1 x E 27 max. 100 W
 Höhe 1,00 m
 Schirm Ø 0,47 m
 auch lieferbar mit
 Mat. 2170, 7227, 7237



13.248.01 - 2401

Messing/pol.
1 x E 27 max. 100 W
Höhe 0,85 m
Schirm Ø 0,42 m
auch lieferbar mit
Mat. 3010, 3120, 3230

23.248.01 - 2741

Messing/pol.
2 x E 27 max. je 100 W
Höhe 1,56 m
Schirm Ø 0,47 m
auch lieferbar mit
Mat. 3010, 3120, 3230

13.249.01 - 2501

Messing/pol.
1 x E 27 max. 100 W
Höhe 0,94 m
Schirm Ø 0,45 m
auch lieferbar mit
Mat. 3010, 3120, 3230



13.232.01 - 1814 *2501*

Messing/pol.
1 x E 27 max. 100 W
Höhe 0,97 m
Schirm Ø 0,45 m
auch lieferbar mit
Mat. 2130

23.232.01 - 3008 *3031*

Messing/pol.
2 x E 27 max je 100 W
Höhe 1,60 m
Schirm Ø 0,50 m
auch lieferbar mit
Mat. 2130

13.231.01 - 2308 *2301*

Messing/pol.
1 x E 27 max. 100 W
Höhe 0,86 m
Schirm Ø 0,40 m
auch lieferbar mit
Mat. 2130



13.202.01 - 1061

Messing/pol.
1 x E 27 max. 100 W
Höhe 0,55 m
Schirm Ø 0,26 m
auch lieferbar mit
Mat. 2130

13.104.01 - 1011

Messing/pol.
1 x E 14 max. 60 W
Höhe 0,42 m
Schirm Ø 0,16 m
auch lieferbar mit
Mat. 2130

13.230.01 - 1461

Messing/pol.
1 x E 27 max. 100 W
Höhe 0,66 m
Schirm Ø 0,34 m
auch lieferbar mit
Mat. 2130

13.233.01 - 1811

Messing/pol.
1 x E 27 max. 100 W
Höhe 0,59 m
Schirm Ø 0,38 m
auch lieferbar mit
Mat. 2130



13.233.01 - 2501 *1814*
 Messing/pol.
 1 x E 27 max. 100 W
 Höhe 0,97 m
 Schirm Ø 0,45 m
 auch lieferbar mit
 Mat. 2130

23.232.01 - 3031 *3008*
 Messing/pol.
 2 x E 27 max. je 100 W
 Höhe 1,60 m
 Schirm Ø 0,50 m
 auch lieferbar mit
 Mat. 2130

13.231.01 - 2301 *2301*
 Messing/pol.
 2 x E 27 max. je 100 W
 Höhe 0,86 m
 Schirm Ø 0,40 m
 auch lieferbar mit
 Mat. 2130



13.232.01 - 2508

Messing poliert
 1 x E 27 max. 100 W
 Höhe 0,97 m
 Schirm Ø 0,45 m
 auch lieferbar mit
 Mat. 2130

13.202.01 - 1064

Messing poliert
 1 x E 27 max. 100 W
 Höhe 0,55 m
 Schirm Ø 0,26 m
 auch lieferbar mit
 Mat. 2130

13.104.01 - 1014

Messing poliert
 1 x E 14 max. 60 W
 Höhe 0,42 m
 Schirm Ø 0,16 m
 auch lieferbar mit
 Mat. 2130

13.230.01 - 1464

Messing poliert
 1 x E 27 max. 100 W
 Höhe 0,66 m
 Schirm Ø 0,34 m
 auch lieferbar mit
 Mat. 2130



13.231.05 - 2302

altmessing
 1 x E 27 max. 100 W
 Höhe 0,86 m
 Schirm Ø 0,40 m
 auch lieferbar mit
 Mat. 2120

23.232.05 - 3032

altmessing
 2 x E 27 max. 100 W
 Höhe 1,60 m
 Schirm Ø 0,50 m
 auch lieferbar mit
 Mat. 2120

13.232.05 - 2502

altmessing
 1 x E 27 max. 100 W
 Höhe 0,97 m
 Schirm Ø 0,45 m
 auch lieferbar mit
 Mat. 2120



13.233.05 - 1812

altmessing
 1 x E 27 max. 100 W
 Höhe 0,97 m
 Schirm Ø 0,45 m
 auch lieferbar mit
 Mat. 2120

13.230.05 - 1462

altmessing
 1 x E 27 max. 100 W
 Höhe 0,66 m
 Schirm Ø 0,34 m
 auch lieferbar mit
 Mat. 2120

13.104.05 - 1012

altmessing
 1 x E 14 max. 60 W
 Höhe 0,42 m
 Schirm Ø 0,16 m
 auch lieferbar mit
 Mat. 2120

13.202.05 - 1062

altmessing
 1 x E 27 max. 100 W
 Höhe 0,55 m
 Schirm Ø 0,26 m
 auch lieferbar mit
 Mat. 2120



13.232.05 - 2527

altmessing
1 x E 27 max. 100 W
Höhe 0,97 m
Schirm Ø 0,45 m
auch lieferbar mit
Mat. 2120

23.232.05 - 3035

altmessing
2 x E 27 max. 100 W
Höhe 1,60 m
Schirm Ø 0,50 m
auch lieferbar mit
Mat. 2120

13.231.05 - 2327

altmessing
1 x E 27 max. 100 W
Höhe 0,86 m
Schirm Ø 0,40 m
auch lieferbar mit
Mat. 2120



13.104.05 - 1015

altmessing
1 x E 27 max. 100 W
Höhe 0,42 m
Schirm Ø 0,16 m
auch lieferbar mit
Mat. 2120

13.202.05 - 1065

altmessing
1 x E 27 max. 100 W
Höhe 0,55 m
Schirm Ø 0,26 m
auch lieferbar mit
Mat. 2120

13.230.05 - 1465

altmessing
1 x E 27 max. 100 W
Höhe 0,66 m
Schirm Ø 0,34 m
auch lieferbar mit
Mat. 2120



13.233.05 - 1815

altmessing
1 x E 27 max. 100 W
Höhe 0,59 m
Schirm Ø 0,38 m
auch lieferbar mit
Mat. 2120

13.231.05 - 2327

altmessing
1 x E 27 max. 100 W
Höhe 0,86 m
Schirm Ø 0,40 m
auch lieferbar mit
Mat. 2120

13.232.05 - 2527

altmessing
1 x E 27 max. 100 W
Höhe 0,97 m
Schirm Ø 0,45 m
auch lieferbar mit
Mat. 2120



13.231.13 - 2303

verzinkt
1 x E 27 max. 100 W
Höhe 0,86 m
Schirm Ø 0,40 m

23.232.13 - 3033

verzinkt
2 x E 27 max. 100 W
Höhe 1,60 m
Schirm Ø 0,50 m

13.232.13 - 2503

verzinkt
1 x E 27 max. 100 W
Höhe 0,97 m
Schirm Ø 0,45 m



13.202.13 - 1063

verzinkt
 1 x E 27 max. 100 W
 Höhe 0,55 m
 Schirm Ø 0,26 m

13.233.13 - 1813

verzinkt
 1 x E 27 max. 100 W
 Höhe 0,59 m
 Schirm Ø 0,38 m

13.104.13 - 1013

verzinkt
 1 x E 27 max. 100 W
 Höhe 0,42 m
 Schirm Ø 0,16 m

13.230.13 - 1463

verzinkt
 1 x E 27 max. 100 W
 Höhe 0,66 m
 Schirm Ø 0,34 m



13.232.13 - 2537

verzinnt
 1 x E 27 max. 100 W
 Höhe 0,97 m
 Schirm Ø 0,45 m

13.231.13 - 2337

verzinnt
 1 x E 27 max. 100 W
 Höhe 0,86 m
 Schirm Ø 0,40 m

23.232.13 - 3037

verzinnt
 2 x E 27 max. 100 W
 Höhe 1,60 m
 Schirm Ø 0,50 m



13.233.13 - 1816

verzinkt
 1 x E 27 max. 100 W
 Höhe 0,59 m
 Schirm Ø 0,38 m

13.202.13 - 1066

verzinkt
 1 x E 27 max. 100 W
 Höhe 0,55 m
 Schirm Ø 0,26 m

13.104.13 - 1016

verzinkt
 1 x E 27 max. 100 W
 Höhe 0,42 m
 Schirm Ø 0,16 m

13.230.13 - 1468

verzinkt
 1 x E 27 max. 100 W
 Höhe 0,66 m
 Schirm Ø 0,34 m



13.240.52 - 1061

Achat rot/Messing pol.
1 x E 27 max. 100 W
Höhe 0,55 m, Schirm Ø 0,26 m
auch lieferbar mit Mat. 2130

13.240.51 - 1061

Achat grün/Messing pol.
1 x E 27 max. 100 W
Höhe 0,55 m, Schirm Ø 0,26 m
auch lieferbar mit Mat. 2130

13.240.50 - 1061

Achat braun/Messing pol.
1 x E 27 max. 100 W
Höhe 0,55 m, Schirm Ø 0,26 m
auch lieferbar mit Mat. 2130



13.243.52 - 1671

Achat rot/Messing pol.
1 x E 27 max. 100 W
Höhe 0,73 m, Schirm Ø 0,36 m
auch lieferbar mit Mat. 2130

13.243.51 - 1671

Achat grün/Messing pol.
1 x E 27 max. 100 W
Höhe 0,73 m, Schirm Ø 0,36 m
auch lieferbar mit Mat. 2130

13.243.50 - 1671

Achat braun/Messing pol.
1 x E 27 max. 100 Watt
Höhe 0,73 m, Schirm Ø 0,36 m
auch lieferbar mit Mat. 2130



13.242.52 - 2401

Achat rot/Messing pol.
1 x E 27 max. 100 W
Höhe 0,91 m
Schirm Ø 0,42 m
auch lieferbar mit
Mat. 2130

13.242.51 - 2401

Achat grün/Messing pol.
1 x E 27 max. 100 W
Höhe 0,91 m
Schirm Ø 0,42 m
auch lieferbar mit
Mat. 2130

13.242.50 - 2401

Achat braun/Messing pol.
1 x E 27 max. 100 W
Höhe 0,91 m
Schirm Ø 0,42 m
auch lieferbar mit
Mat. 2130



13.216.13 - 2404

verzinkt
1 x E 27 max. 100 W
Höhe 0,85 m
Schirm Ø 0,62 m

13.216.03 - 2403

Messing pol./matt
1 x E 27 max. 100 W
Höhe 0,85 m
Schirm Ø 0,42 m



13.216.13 - 2402

verzinkt
1 x E 27 max. 100 W
Höhe 0,85 m
Schirm Ø 0,62 m

13.216.03 - 2401

Messing pol./matt
1 x E 27 max. 100 W
Höhe 0,85 m
Schirm Ø 0,42 m



13.222.03 - 2309

Messing pol/matt
 1 x E 27 max. 100 W
 Höhe 0,86 m
 Schirm Ø 0,40 m

23.236.03 - 3019

Messing pol/matt
 2 x E 27 max. 100 W
 Höhe 1,60 m
 Schirm Ø 0,50 m

23.225.03 - 3609

Messing pol/matt
 2 x E 27 max. 100 W
 Höhe 1,60 m
 Schirm Ø 0,52 m

13.223.03 - 2709

Messing pol/matt
 1 x E 27 max. 100 W
 Höhe 1,05 m
 Schirm Ø 0,47 m



Wandleuchte
63.192.01 - 096
 Messing poliert
 2 x E 14 max. 40 W
 Höhe 0,33 m
 Ausladung 0,21 m

Stehleuchte
23.193.01 - 096
 Messing poliert
 3 x E 14 max. 40 W
 Höhe 1,55 m
 Ø 0,46 m

Wandleuchte
63.191.01 - 096
 Messing poliert
 1 x E 14 max. 40 W
 Höhe 0,33 m
 Ausladung 0,21 m

Pendelkrone
43.196.01 - 096
 Messing poliert
 6 x E 14 max. 40 W
 K.-Länge 0,43 m
 Gesamtlänge 1,60 m
 Ø 0,60 m

Tischleuchte
13.191.01 - 096
 Messing poliert
 1 x E 14 max. 40 W
 Höhe 0,54 m

Pendelkrone
43.193.01 - 096
 Messing poliert
 3 x E 14 max. 40 W
 K.-Länge 0,43 m
 Gesamtlänge 1,60 m
 Ø 0,46 m

Stehleuchte
23.194.01 - 3401
 Messing poliert
 3 x E 27 max. 100 W
 Höhe 1,60 m
 Schirm Ø 0,52 m
 auch lieferbar mit
 Mat. 3230, 3240, 3270



63.172.01 - 013

Messing poliert
2 x E 14 max. 60 W
Höhe 0,22 m
Ausladung 0,16 m

63.171.01 - 013

Messing poliert
1 x E 14 max. 60 W
Höhe 0,22 m
Ausladung 0,18 m

43.176.01 - 013

Messing poliert
6 x E 14 max. 60 W
K.-Länge 0,35 m
Gesamtlänge 1,60 m
Ø 0,44 m

43.173.01 - 013

Messing poliert
3 x E 14 max. 60 W
K.-Länge 0,35 m
Gesamtlänge 1,60 m
Ø 0,39 m

43.179.01 - 013

Messing poliert
9 x E 14 max. 60 W
K.-Länge 0,48 m
Gesamtlänge 1,60 m
Ø 0,44 m



23.175.01 - 3409

Messing poliert
5 x E 27 max. 100 W
Höhe 1,50 m
Schirm Ø 0,52 m
auch lieferbar mit
Mat. 3240, 3270

13.173.01 - 2564

Messing poliert
3 x E 27 max. 100 W
Höhe 0,65 m
Schirm Ø 0,45 m
auch lieferbar mit
Mat. 3230, 3270

43.178.01 - 013

Messing poliert
8 x E 27 max. 100 W
K.-Länge 0,44 m
Gesamtlänge 1,60 m
Ø 0,52 m

33.173.01 - 015

Messing poliert
3 x E 27 max. 100 W
K.-Länge 0,33 m
Gesamtlänge 1,60 m
Ø 0,25 m



43.174.01 - 027
 Messing poliert
 6 x E 27 max. 100 W
 K.-Länge 0,35 m
 Gesamtlänge 1,60 m
 Ø 0,44 m

43.172.01 - 027
 Messing poliert
 3 x E 27 max. 100 W
 K.-Länge 0,35 m
 Gesamtlänge 1,60 m
 Ø 0,39 m

43.175.01 - 027
 Messing poliert
 8 x E 27 max. 100 W
 K.-Länge 0,48 m
 Gesamtlänge 1,60 m
 Ø 0,44 m

43.177.01 - 027
 Messing poliert
 9 x E 27 max. 100 W
 K.-Länge 0,48 m
 Gesamtlänge 1,60 m
 Ø 0,44 m



63.173.01 - 027	63.171.14 - 012	63.173.14 - 028	63.171.01 - 027	63.171.14 - 028	63.172.14 - 012
Messing poliert	Chrom	Chrom	Messing poliert	Chrom	Chrom
1 x E 14 max. 40 W	1 x E 14 max. 40 W	1 x E 14 max. 40 W	2 x E 14 max. 40 W	2 x E 14 max. 40 W	2 x E 14 max. 40 W
Höhe 0,22 m	Höhe 0,22 m	Höhe 0,22 m	Höhe 0,22 m	Höhe 0,22 m	Höhe 0,22 m
Ausladung 0,16 m	Ausladung 0,16 m	Ausladung 0,16 m	Ausladung 0,16 m	Ausladung 0,16 m	Ausladung 0,16 m



13.303.01 - 2564
 Messing poliert
 3 x E 27 max. 100 W
 Höhe 0,65 m
 Schirm Ø 0,45 m
 auch lieferbar mit
 Mat. 3230, 3270

13.303.14 - 2566
 Chrom
 3 x E 27 max. 100 W
 Höhe 0,65 m
 Schirm Ø 0,45 m
 auch lieferbar mit
 Mat. 2180, 3010



43.179.14 - 012

Chrom
 9 x E 14 max. 40 W
 K.-Länge 0,48 m
 Gesamtlänge 1,60 m
 Ø 0,44 m

43.173.14 - 012

Chrom
 3 x E 14 max. 40 W
 K.-Länge 0,35 m
 Gesamtlänge 1,60 m
 Ø 0,39 m

43.176.14 - 012

Chrom
 6 x E 14 max. 40 W
 K.-Länge 0,35 m
 Gesamtlänge 1,60 m
 Ø 0,44 m

63.171.14 - 012

Chrom
 1 x E 14 max. 40 W
 Höhe 0,22 m
 Ausladung 0,16 m

63.172.14 - 012

Chrom
 2 x E 14 max. 40 W
 Höhe 0,22 m
 Ausladung 0,16 m



33.173.14 - 014

Chrom
3 x E 14 max. 40 W
K.-Länge 0,33 m
Gesamtlänge 1,60 m
Ø 0,25 m

43.178.14 - 012

Chrom
8 x E 14 max. 40 W
K.-Länge 0,44 m
Gesamtlänge 1,60 m
Ø 0,52 m

13.173.14 - 2567

Chrom
3 x E 27 max. 100 W
Höhe 0,65 m
Schirm Ø 0,45 m
auch lieferbar mit
Mat. 3010, 3290

23.175.14 - 3405

Chrom
5 x E 27 max. 100 W
Höhe 1,55 m
Schirm Ø 0,52 m
auch lieferbar mit
Mat. 3290, 3540



43.172.14 - 028

Chrom
 3 x E 27 max. 100 W
 K.-Länge 0,35 m
 Ges.-Länge 1,60 m
 Ø 0,39 m

43.174.14 - 028

Chrom
 6 x E 27 max. 100 W
 K.-Länge 0,35 m
 Ges.-Länge 1,60 m
 Ø 0,44 m

43.177.14 - 028

Chrom
 9 x E 27 max. 100 W
 K.-Länge 0,48 m
 Ges.-Länge 1,60 m
 Ø 0,44 m

43.175.14 - 028

Chrom
 8 x E 27 max. 100 W
 K.-Länge 0,44 m
 Ges.-Länge 1,60 m
 Ø 0,52 m



43.306.01 - 142

Mess. pol.
6 x E 27 max. 100 W
K.-Länge 0,38 m
Ges.-Länge 1,60 m
Ø 0,58 m

43.303.01 - 142

Mess. pol.
3 x E 27 max. 100 W
K.-Länge 0,38 m
Ges.-Länge 1,60 m
Ø 0,42 m

43.309.01 - 142

Mess. pol.
9 x E 27 max. 100 W
K.-Länge 0,56 m
Ges.-Länge 1,60 m
Ø 0,58 m

63.302.01 - 142

Mess. pol.
2 x E 27 max. 100 W
Höhe 0,21 m
Ausladung 0,22 m

63.301.01 - 142

Mess. pol.
1 x E 27 max. 100 W
Höhe 0,21 m
Ausladung 0,22 m



83.303.01 - 144


Mess. pol.
3 x E 27 max. 100 W
K.-Länge 0,38 m
Ø 0,42 m

83.309.01 - 144

Mess. pol.
9 x E 27 max. 100 W
K.-Länge 0,56 m
Ø 0,58 m

83.306.01 - 144

Mess. pol.
6 x E 27 max. 100 W
K.-Länge 0,38 m
Ø 0,58 m



23.310.01 - 142

Mess. pol.
10 x E 27 max. 100 W
Höhe 1,60 m
Ø 0,58 m

23.309.01 - 142

Mess. pol.
9 x E 27 max. 100 W
Höhe 1,50 m
Ø 0,58 m



83.306.14 - 145

Chrom
6 x E 27 max. 100 W
K.-Länge 0,38 m Ø 0,58 m

83.309.14 - 145

Chrom
9 x E 27 max. 100 W
K.-Länge 0,56 m Ø 0,58 m

83.303.14 - 145

Chrom
3 x E 27 max. 100 W
K.-Länge 0,38 m Ø 0,42 m



23.309.14 - 143

Chrom
9 x E 27 max. 100 W
Höhe 1,50 m
Ø 0,58 m

23.310.14 - 143

Chrom
10 x E 27 max. 100 W
Höhe 1,60 m
Ø 0,58 m



Pendelkrone
43.303.14 - 143
 Chrom
 3 x E 27 max. 100 W
 K.-Länge 0,38 m
 Ges.-Länge 1,60 m
 Ø 0,42 m

Pendelkrone
43.306.14 - 143
 Chrom
 6 x E 27 max. 100 W
 K.-Länge 0,38 m
 Ges.-Länge 1,60 m
 Ø 0,58 m

Pendelkrone
43.309.14 - 143
 Chrom
 9 x E 27 max. 100 W
 K.-Länge 0,56 m
 Ges.-Länge 1,60 m
 Ø 0,58 m

Wandleuchte
63.302.14 - 143
 Chrom
 2 x E 27 max. 100 W
 Höhe 0,21 m
 Ausladung 0,22 m

Wandleuchte
63.301.14 - 143
 Chrom
 1 x E 27 max. 100 W
 Höhe 0,21 m
 Ausladung 0,22 m



Pendelkrone
43.304.14 - 064
 Chrom
 3 x E 27 max. 100 W
 K.-Länge 0,38 m
 Ges.-Länge 1,60 m
 Ø 0,42 m

Pendelkrone
43.307.14 - 064
 Chrom
 6 x E 27 max. 100 W
 K.-Länge 0,38 m
 Ges.-Länge 1,60 m
 Ø 0,58 m

Pendelkrone
43.310.14 - 064
 Chrom
 9 x E 27 max. 100 W
 K.-Länge 0,56 m
 Ges.-Länge 1,60 m
 Ø 0,58 m

Wandleuchte
63.304.14 - 064
 Chrom
 2 x E 27 max. 100 W
 Höhe 0,21 m
 Ausladung 0,22 m

Wandleuchte
63.303.14 - 064
 Chrom
 1 x E 27 max. 100 W
 Höhe 0,21 m
 Ausladung 0,22 m



83.303.14 - 064

Chrom
3 x E 27 max. 100 W
K.-Länge 0,38 m
Ø 0,42 m

83.309.14 - 064

Chrom
9 x E 27 max. 100 W
K.-Länge 0,56 m
Ø 0,58 m

83.306.14 - 064

Chrom
6 x E 27 max. 100 W
K.-Länge 0,38 m
Ø 0,58 m



23.310.14 - 064

Chrom
10 x E 27 max. 100 W
Höhe 1,60 m
Ø 0,58 m

23.309.14 - 064

Chrom
9 x E 27 max. 100 W
Höhe 1,50 m
Ø 0,58 m



43.316.14 - 143

Chrom
6 x E 27 max. 100 W
K.-Länge 0,38 m
Ges.-Länge 1,60 m
Ø 0,59 m

43.319.14 - 143

Chrom
9 x E 27 max. 100 W
K.-Länge 0,56 m
Ges.-Länge 1,60 m
Ø 0,59 m



43.320.14 - 064

Chrom
9 x E 27 max. 100 W
K.-Länge 0,56 m
Ges.-Länge 1,60 m
Ø 0,59 m

43.317.14 - 064

Chrom
6 x E 27 max. 100 W
K.-Länge 0,38 m
Ges.-Länge 1,60 m
Ø 0,59 m





23.107.10 - 041

vergoldet (24 Karat)
6 x E 14 max. 60 W
Höhe 1,37 m
Ø 0,40 m

13.108.10 - 041

vergoldet (24 Karat)
3 x E 14 max. 60 W
Höhe 0,46 m
Ø 0,40 m

13.109.10 - 041

vergoldet (24 Karat)
1 x E 14 max. 60 W
Höhe 0,27 m



43.103.10 - 041

vergoldet (24 Karat)
3 x E 14 á 60 W
K.-Länge 0,38 m
Gesamt-Länge 1,80 m
Ø 0,40 m

43.108.10 - 041

vergoldet (24 Karat)
8 x E 14 á 60 W
K.-Länge 0,52 m
Gesamt-Länge 1,80 m
Ø 0,40 m

43.105.10 - 041

vergoldet (24 Karat)
6 x E 14 á 60 W
K.-Länge 0,50 m
Gesamt-Länge 1,80 m
Ø 0,40 m



63.101.10 - 041

vergoldet (24 Karat)
1 x E 14 á 60 W
Ausladung 0,16 m
Höhe 0,30 m

63.102.10 - 041

wie oben, jedoch
2 x E 14 á 60 W

nur ohne Zugschalter

43.106.10 - 041

vergoldet (24 Karat)
9 x E 14 á 60 W
K.-Länge 0,50 m
Gesamt-Länge 1,80 m
Ø 0,54 m

43.104.10 - 041

vergoldet (24 Karat)
6 x E 14 á 60 W
K.-Länge 0,38 m
Gesamt-Länge 1,80 m
Ø 0,54 m



43.205.80 - 041

Mess. pol./weiß
6 x E 14 á 60 W
K.-Länge 0,50 m
Ges.-Länge 1,80 m
Ø 0,40 m

23.207.80 - 041

Mess. pol./weiß
6 x E 14 á 60 W
Höhe 1,37 m
Ø 0,40 m

43.208.80 - 041

Mess. pol./weiß
8 x E 14 á 60 W
K.-Länge 0,52 m
Ges.-Länge 1,80 m
Ø 0,40 m

43.206.80 - 041

Mess. pol./weiß
9 x E 14 á 60 W
K.-Länge 0,50 m
Ges.-Länge 1,80 m
Ø 0,54 m



43.204.80 - 041

Mess. pol./weiß
6 x E 14 á 60 W
K.-Länge 0,38 m
Ges.-Länge 1,80 m
Ø 0,54 m

43.203.80 - 041

Mess. pol./weiß
3 x E 14 á 60 W
K.-Länge 0,38 m
Ges.-Länge 1,80 m
Ø 0,40 m

63.202.80 - 041

Mess. pol./weiß
2 x E 14 á 60 W
Ausladung 0,16 m
Höhe 0,30 m

13.207.80 - 041

mess. pol./weiß
1 x E 14 á 60 W
Höhe 0,27 m

13.208.80 - 041

Mess. pol./weiß
3 x E 14 á 60 W
Höhe 0,46 m
Ø 0,40 m

63.201.80 - 041

Mess. pol./weiß
1 x E 14 á 60 W
Ausladung 0,20 m
Höhe 0,30 m
nur ohne Zugschalter



Tischleuchte
13.130.10 - 054
 vergoldet (24 Karat)
 1 x E 14
 Höhe 0,37 m

Pendelkrone
43.131.10 - 054
 vergoldet (24 Karat)
 6 x E 14 max. 60 W
 K.-Länge 0,39 m
 Gesamt-Länge 1,80 m
 Ø 0,56 m

43.132.10 - 054
 vergoldet (24 Karat)
 8 x E 14 max. 60 W
 K.-Länge 0,39 m
 Gesamt-Länge 1,80 m
 Ø 0,64 m

Wandleuchten
63.131.10 - 054
 vergoldet (24 Karat)
 1 x E 14
 Ausladung 0,22 m
 Höhe 0,33 m

63.132.10 - 054
 vergoldet (24 Karat)
 2 x E 14
 Ausladung 0,21 m
 Höhe 0,33 m



Wandleuchte
63.130.10 - 055
 vergoldet (24 Karat)
 1 x E 14
 Ausladung 0,25 m
 Höhe 0,30 m

Tischleuchte
13.131.10 - 055
 vergoldet (24 Karat)
 1 x E 14
 Höhe 0,53 m
 Ausladung 0,21 m

Pendelkrone
43.130.10 - 055
 vergoldet (24 Karat)
 3 x E 14
 K.-Länge 0,39 m
 Gesamt-Länge 1,80 m
 Ø 0,53 m

Bodenleuchte ⁰⁵⁶
23.130.10 - 055
 vergoldet (24 Karat)
 1 x E 14
 Höhe 1,24 m
 Ausladung 0,30 m



23.137.10 - 1241

vergoldet (24 Karat)
1 x E 14 max. 60 W
Höhe 1,52 m
Schirm Ø 0,32 m

23.134.10 - 055

vergoldet (24 Karat)
3 x E 14 max. 60 W
Höhe 1,34 m
Ø 0,44 m

23.136.10 - 1071

vergoldet (24 Karat)
1 x E 14 max. 60 W
Höhe 1,24 m
Schirm Ø 0,28 m

23.135.10 - 3041

vergoldet (24 Karat)
3 x E 14 max. 60 W
Höhe 1,52 m
Schirm Ø 0,50 m



13.246.10 - 3004

vergoldet (24 Karat)
1 x E 27 max. 100 W
Höhe 1,00 m
Schirm Ø 0,50 m
auch lieferbar mit
Mat. 9851, 9871

23.245.10 - 3641

vergoldet (24 Karat)
2 x E 27 max. 100 W
Höhe 1,60 m
Schirm Ø 0,52 m
auch lieferbar mit
Mat. 9801, 9871

13.244.10 - 2556

vergoldet (24 Karat)
1 x E 27 max. 100 W
Höhe 0,88 m
Schirm Ø 0,45 m
auch lieferbar mit
Mat. 9801, 9851



23.245.10 - 3601

vergoldet (24 Karat)
 2 x E 27 max. 100 W
 Höhe 1,60 m
 Schirm Ø 0,52 m

13.244.10 - 2551

vergoldet (24 Karat)
 1 x E 27 max. 100 W
 Höhe 0,88 m
 Schirm Ø 0,45 m
 auch lieferbar mit
 Mat. 2230

13.246.10 - 3001

vergoldet (24 Karat)
 1 x E 27 max. 100 W
 Höhe 1,00 m
 Schirm Ø 0,50 m
 auch lieferbar mit
 Mat. 2120



43.244.10 - 2757

vergoldet (24 Karat)
3 x E 27 max. 100 W
K.-Länge 0,42 m
Gesamtlänge 1,55 m
Schirm Ø 0,47 m
auch lieferbar mit
Mat. 9801, 9851

43.245.10 - 2756

vergoldet (24 Karat)
5 x E 27 max. 100 W
K.-Länge 0,42 m
Gesamtlänge 1,55 m
Schirm Ø 0,47 m
auch lieferbar mit
Mat. 9801, 9871

43.245.10 - 2752

vergoldet (24 Karat)
5 x E 27 max. 100 W
K.-Länge 0,42 m
Gesamtlänge 1,55 m
Schirm Ø 0,47 m
auch lieferbar mit
Mat. 2120

43.244.10 - 2751

vergoldet (24 Karat)
3 x E 27 max. 100 W
K.-Länge 0,42 m
Gesamtlänge 1,55 m
Schirm Ø 0,47 m
auch lieferbar mit
Mat. 2230



33.217.10 - 054

vergoldet (24 Karat)
7 x E 14 max. 60 W
Gesamtlänge 1,60 m
Ø 0,40 m

33.211.10 - 052

vergoldet (24 Karat)
1 x E 27 max. 100 W
K.-Länge 0,43 m
Gesamtlänge 1,90 m
Ø 0,25 m

33.215.10 - 054

vergoldet (24 Karat)
5 x E 14 max. 60 W
Gesamtlänge 1,60 m
Ø 0,40 m



Pendel
33.212.13 - 092
 verzinkt
 1 x E 27 max. 100 W
 K.-Länge 0,52 m
 Gesamtlänge 1,70 m
 Glas Ø 0,26 m

63.212.05 - 091
 altmessing
 1 x E 14 max. 60 W
 Höhe 0,30 m
 Ausladung 0,22 m

Pendel
33.212.01 - 008
 mess. pol.
 1 x E 27 max. 100 W
 K.-Länge 0,52 m
 Gesamtlänge 1,70 m
 Glas Ø 0,26 m

63.212.13 - 093
 verzinkt
 1 x E 14 max. 60 W
 Höhe 0,30 m
 Ausladung 0,22 m

Pendel
33.212.05 - 090
 altmessing
 1 x E 27 max. 100 W
 K.-Länge 0,52 m
 Gesamtlänge 1,70 m
 Glas 0,26 m

63.212.01 - 009
 mess. pol.
 1 x E 14 max. 60 W
 Höhe 0,30 m
 Ausladung 0,22 m



33.213.34 - 008

Nußbaum/mess. matt
 1 x E 27 max. 100 W
 K.-Länge 0,52 m
 Gesamtlänge 1,70 m
 Glas Ø 0,26 m

33.213.31 - 092

Eiche/verzinkt
 1 x E 27 max. 100 W
 K.-Länge 0,52 m
 Gesamtlänge 1,70 m
 Glas Ø 0,26 m

33.213.30 - 090

Eiche/altmessing
 1 x E 27 max. 100 W
 K.-Länge 0,52 m
 Gesamtlänge 1,70 m
 Glas Ø 0,26 m



33.210.10 - 003

vergoldet (24 Karat)
 3 x E 14 max. 60 W
 K.-Länge 0,50 m
 Gesamtlänge 1,90 m
 Ø 0,22 m

63.211.10 - 004

vergoldet (24 Karat)
 1 x E 14 max. 60 W
 Höhe 0,44 m
 Ausladung 0,22 m

33.210.13 - 085

verzinkt
 3 x E 14 max. 60 W
 K.-Länge 0,50 m
 Gesamtlänge 1,90 m
 Ø 0,22 m

63.211.13 - 088

verzinkt
 1 x E 14 max. 60 W
 Höhe 0,44 m
 Ausladung 0,22 m

33.210.05 - 086

altmessing
 3 x E 14 max. 60 W
 K.-Länge 0,50 m
 Gesamtlänge 1,90 m
 Ø 0,22 m

63.211.05 - 089

altmessing
 1 x E 14 max. 60 W
 Höhe 0,44 m
 Ausladung 0,22 m



33.214.13 - 099

verzinkt
 1 x E 27 max. 100 W
 K.-Länge 0,43 m
 Gesamtlänge 1,50 m
 Glas Ø 0,25 m

35.400.31 - 099

verzinkt
 1 x E 27 max. 100 W
 K.-Länge 0,43 m
 Gesamtlänge 1,50 m
 Glas Ø 0,25 m

33.214.05 - 099

altmessing
 1 x E 27 max. 100 W
 K.-Länge 0,43 m
 Gesamtlänge 1,50 m
 Glas Ø 0,25 m

35.400.30 - 099

altmessing
 1 x E 27 max. 100 W
 K.-Länge 0,43 m
 Gesamtlänge 1,50 m
 Glas Ø 0,25 m

33.214.10 - 099

vergoldet (24 Karat)
 1 x E 27 max. 100 W
 K.-Länge 0,43 m
 Gesamtlänge 1,50 m
 Glas Ø 0,25 m



Wandleuchte
63.111.51 - 001 - 1001
 Achat grün/mess. pol.
 1 x E 14 max. 60 W
 Höhe 0,30 m
 Ausladung 0,23 m

Wandleuchte
63.113.51 - 001 - 1001
 Achat grün/mess. pol.
 2 x E 14 max. 60 W
 Höhe 0,30 m
 Ausladung 0,18 m

Pendelkrone
43.111.51 - 001 - 1001
 Achat grün/mess. pol.
 3 x E 14 max. 60 W
 Höhe 1,80 m
 Ø 0,44 m

Stehleuchte
23.111.51 - 002 - 1081
 Achat grün/mess. pol.
 1 x E 27 max. 100 W
 Höhe 1,45 m
 Ausladung 0,35 m

Pendelkrone
43.113.51 - 001 - 1001
 Achat grün/mess. pol.
 5 x E 14 max. 60 W
 Höhe 1,80 m
 Ø 0,56 m

Tischleuchte
13.111.51 - 001 - 1031
 Achat grün/mess. pol.
 1 x E 14 max. 60 W
 Höhe 0,53 m
 Ausladung 0,24 m



Wandleuchte
63.113.52 - 001 - 1002
 Achat rot/mess. pol.
 2 x E 14 max. 60 W
 Höhe 0,30 m
 Ausladung 0,18 m

Wandleuchte
63.111.52 - 001 - 1002
 Achat rot/mess. pol.
 1 x E 14 max. 60 W
 Höhe 0,30 m
 Ausladung 0,23 m

Pendelkrone
43.113.52 - 001 - 1002
 Achat rot/mess. pol.
 5 x E 14 max. 60 W
 Höhe 1,80 m
 Ø 0,56 m

Stehleuchte
23.111.52 - 002 - 1082
 Achat rot/mess. pol.
 1 x E 27 max. 100 W
 Höhe 1,45 m
 Ausladung 0,35 m

Pendelkrone
43.111.52 - 001 - 1002
 Achat rot/mess. pol.
 3 x E 14 max. 60 W
 Höhe 1,80 m
 Ø 0,44 m

Tischleuchte
13.111.52 - 001 - 1032
 Achat rot/mess. pol.
 1 x E 14 max. 60 W
 Höhe 0,53 m
 Ausladung 0,24 m



Wandleuchte
63.113.05 - 001 - 1003
 altmessing
 2 x E 14 max. 60 W
 Höhe 0,30 m
 Ausladung 0,18 m

Wandleuchte
63.111.05 - 001 - 1003
 1 x E 14 max. 60 W
 Höhe 0,30 m
 Ausladung 0,23 m

Pendelkrone
43.111.05 - 001 - 1003
 altmessing
 3 x E 14 max. 60 W
 Höhe 1,80 m
 Ø 0,44 m

Stehleuchte
23.111.05 - 002 - 1083
 1 x E 27 max. 100 W
 Höhe 1,45 m
 Ausladung 0,35 m

Pendelkrone
43.113.05 - 001 - 1003
 altmessing
 5 x E 14 max. 60 W
 Höhe 1,80 m
 Ø 0,56 m

Tischleuchte
13.111.05 - 001 - 1033
 1 x E 14 max. 60 W
 Höhe 0,53 m
 Ausladung 0,24 m



83.162.01 - 010

mess. pol.
6 x E 14 max. 60 W
Höhe 0,40 m
Ø 0,46 m

83.161.01 - 010

mess. pol.
5 x E 14 max. 60 W
Höhe 0,40 m
Ø 0,46 m

83.160.01 - 010

mess. pol.
3 x E 14 max. 60 W
Höhe 0,40 m
Ø 0,46 m

83.163.01 - 010

mess. pol.
8 x E 14 max. 60 W
Höhe 0,40 m
Ø 0,48 m



43.163.01 - 010

mess. pol.
8 x E 14 max. 60 W
K.-Länge 0,32 m
Gesamtlänge 1,00 m
Ø 0,48 m

43.160.01 - 010


mess. pol.
3 x E 14 max. 60 W
K.-Länge 0,32 m
Gesamtlänge 1,00 m
Ø 0,46 m

43.161.01 - 010

mess. pol.
5 x E 14 max. 60 W
K.-Länge 0,32 m
Gesamtlänge 1,00 m
Ø 0,46 m

43.162.01 - 010

mess. pol.
6 x E 14 max. 60 W
K.-Länge 0,32 m
Gesamtlänge 1,00 m
Ø 0,46 m



83.246.01 - 010

Mess. pol.
6 x E 14 max. 60 W
Höhe 0,30 m
Ø 0,48 m

83.248.01 - 010

Mess. pol.
8 x E 14 max. 60 W
Höhe 0,30 m
Ø 0,57 m



Pendelkrone
43.246.01 - 010

Mess. pol.
6 x E 14 max. 60 W
K.-Länge 0,30 m
Gesamtlänge 0,90 m
Ø 0,48 m

Pendelkrone
43.248.01 - 010


Mess. pol.
8 x E 14 max. 60 W
K.-Länge 0,30 m
Gesamtlänge 0,90 m
Ø 0,57 m

Wandleuchte
63.248.01 - 010

Mess. pol.
2 x E 14 max. 60 W
Höhe 0,21 m
Ausladung 0,15 m

Wandleuchte
63.247.01 - 010

Mess. pol.
1 x E 14 max. 60 W
Höhe 0,21 m
Ausladung 0,17 m



Deckenleuchte
83.146.01 - 042
 Mess. pol. ✓
 6 x E 14 max. 60 W
 K.-Länge 0,30 m
 Ø 0,48 m


Wandleuchte
63.147.01 - 053
 Mess. pol.
 1 x E 14 max. 60 W
 Höhe 0,21 m
 Ausladung 0,17 m

Pendelleuchte
43.148.01 - 042
 Mess. pol.
 8 x E 14 max. 60 W
 K.-Länge 0,30 m
 Gesamtlänge 0,90 m
 Ø 0,57 m

Pendelleuchte
43.146.01 - 042
 Mess. pol.
 6 x E 14 max. 60 W
 K.-Länge 0,30 m
 Gesamtlänge 0,90 m
 Ø 0,48 m

Deckenleuchte
83.148.01 - 042
 Mess. pol.
 8 x E 14 max. 60 W
 K.-Länge 0,30 m
 Ø 0,57 m

Wandleuchte
63.148.01 - 053
 Mess. pol.
 2 x E 14 max. 60 W
 Höhe 0,21 m
 Ausladung 0,15 m



84.108.67 - 043

rot
6 x E 14 max. 60 W
Höhe 0,32 m
Ø 0,56 m

84.120.67 - 043

rot
3 x E 14 max. 60 W
Höhe 0,24 m
Ø 0,32 m

84.100.67 - 043

rot
3 x E 14 max. 60 W
Höhe 0,32 m
Ø 0,45 m



84.100.55 - 043

creme
3 x E 14 max. 60 W
Höhe 0,32 m
Ø 0,45 m

84.108.55 - 043

creme
6 x E 14 max. 60 W
Höhe 0,32 m
Ø 0,56 m

84.120.55 - 043

creme
3 x E 14 max. 60 W
Höhe 0,24 m
Ø 0,32 m



24.150.69 - 022

schwarz
7 x E 14 max. 60 W
Höhe 1,50 m
Ø 0,35 m

44.105.69 - 021

schwarz
6 x E 14 max. 60 W
K.-Länge 0,47 m
Gesamtlänge 1,90 m
Ø 0,33 m

44.107.69 - 021

schwarz
7 x E 14 max. 60 W
K.-Länge 0,53 m
Gesamtlänge 1,90 m
Ø 0,33 m



44.102.55 - 082

creme
 5 x E 14 max. 60 W
 K.-Länge 0,41 m
 Gesamtlänge 1,90 m
 Ø 0,33 m

44.106.55 - 082

creme
 7 x E 14 max. 60 W
 K.-Länge 0,53 m
 Gesamtlänge 1,90 m
 Ø 0,33 m

44.100.55 - 084

creme
 3 x E 14 max. 60 W
 K.-Länge 0,41 m
 Gesamtlänge 1,90 m
 Ø 0,33 m

44.104.55 - 082

creme
 6 x E 14 max. 60 W
 K.-Länge 0,47 m
 Gesamtlänge 1,90 m
 Ø 0,33 m



24.170.55 - 040


creme
7 x E 14 max. 60 W
Höhe 1,50 m
Ø 0,35 m

24.170.67 - 040

rot
7 x E 14 max. 60 W
Höhe 1,50 m
Ø 0,35 m

24.151.55 - 084

creme
7 x E 14 max. 60 W
Höhe 1,50 m
Ø 0,35 m



- | | | | | |
|--|--|--|--|--|
| <p>44.180.67 - 040
rot
7 x E 14 max. 60 W
K.-Länge 0,52 m
Gesamtlänge 1,90 m
Ø 0,35 m</p> | <p>44.177.67 - 040
rot
6 x E 14 max. 60 W
K.-Länge 0,47 m
Gesamtlänge 1,90 m
Ø 0,35 m</p> | <p>44.178.67 - 040
rot
6 x E 14 max. 60 W
K.-Länge 0,44 m
Gesamtlänge 1,90 m
Ø 0,35 m</p> | <p>44.170.67 - 040
rot
3 x E 14 max. 60 W
K.-Länge 0,40 m
Gesamtlänge 1,90 m
Ø 0,35 m</p> | <p>44.172.67 - 040
rot
4 x E 14 max. 60 W
K.-Länge 0,47 m
Gesamtlänge 1,90 m
Ø 0,35 m</p> |
| <p>44.180.55 - 040
wie vor, aber
creme</p> | <p>44.177.55 - 040
wie vor, aber
creme</p> | <p>44.178.55 - 040
wie vor, aber
creme</p> | <p>44.170.55 - 040
wie vor, aber
creme</p> | <p>44.172.55 - 040
wie vor, aber
creme</p> |



Wandleuchte
64.192.55 - 020

creme
 2 x E 14 max. 60 W
 Höhe 0,33 m
 Ausladung 0,17 m

44.190.55 - 020

creme
 3 x E 14 max. 60 W
 K.-Länge 0,37 m
 Gesamtlänge 1,90 m
 Ø 0,40 m

Wandleuchte
64.190.55 - 020

creme
 1 x E 14 max. 60 W
 Höhe 0,33 m
 Ausladung 0,21 m

44.193.55 - 020


creme
 9 x E 14 max. 60 W
 K.-Länge 0,50 m
 Gesamtlänge 1,90 m
 Ø 0,53 m

44.191.55 - 020

creme
 6 x E 14 max. 60 W
 K.-Länge 0,50 m
 Gesamtlänge 1,90 m
 Ø 0,40 m

44.192.55 - 020

creme
 6 x E 14 max. 60 W
 K.-Länge 0,37 m
 Gesamtlänge 1,90 m
 Ø 0,53 m



61.110.55 - 082

creme
1 x E 14 max. 60 W
Höhe 0,21 m
Ausladung 0,16 m

61.112.55 - 082


creme
2 x E 14 max. 60 W
Höhe 0,21 m
Ausladung 0,13 m

61.105.69 - 021

schwarz/mess. pol.
1 x E 14 max. 60 W
Höhe 0,21 m
Ausladung 0,16 m

61.107.69 - 021

schwarz/mess. pol.
2 x E 14 max. 60 W
Höhe 0,21 m
Ausladung 0,13 m



61.110.65 - 081

orange
1 x E 14 max. 60 W
Höhe 0,21 m
Ausladung 0,13 m

61.110.60 - 081

grün
1 x E 14 max. 60 W
Höhe 0,21 m
Ausladung 0,13 m

61.110.67 - 081

rot
1 x E 14 max. 60 W
Höhe 0,21 m
Ausladung 0,13 m

61.112.65 - 081


orange
2 x E 14 max. 60 W
Höhe 0,21 m
Ausladung 0,13 m

61.112.60 - 081

grün
2 x E 14 max. 60 W
Höhe 0,21 m
Ausladung 0,13 m

61.112.67 - 081

rot
2 x E 14 max. 60 W
Höhe 0,21 m
Ausladung 0,13 m



61.170.67 - 040

rot
1 x E 14 max. 60 W
Höhe 0,21 m
Ausladung 0,17 m

61.170.55 - 040


creme
1 x E 14 max. 60 W
Höhe 0,21 m
Ausladung 0,17 m

61.171.67 - 040

rot
2 x E 14 max. 60 W
Höhe 0,21 m
Ausladung 0,14 m

61.171.55 - 040

creme
2 x E 14 max. 60 W
Höhe 0,21 m
Ausladung 0,14 m




64.403.60
grün
1 x E 27 max. 100 W

64.403.55
creme
1 x E 27 max. 100 W

64.404.63
schwarz/nickel
1 x E 27 max. 100 W
mit Zugschalter, dreh- und schwenkbar

64.403.67
rot
1 x E 27 max. 100 W

64.403.65
orange
1 x E 27 max. 100 W




64.401.67
rot
1 x E 27 max. 100 W

64.401.65
orange
1 x E 27 max. 100 W

64.401.55
creme
1 x E 27 max. 100 W
mit Zugschalter, dreh- und schwenkbar

64.401.60
grün
1 x E 27 max. 100 W

64.402.63
schwarz/Nickel
1 x E 27 max. 100 W



64.400.65
orange
1 x E 27 max. 100 W

64.400.60
grün
1 x E 27 max. 100 W

64.400.55
creme
1 x E 27 max. 100 W
mit Zugschalter, dreh- und schwenkbar

64.400.67
rot
1 x E 27 max. 100 W

64.400.63
schwarz
1 x E 27 max. 100 W



24.401.67

rot
1 x E 27 max. 100 W
Höhe 1,33 m
verstellbar

24.401.63

Nickel/schwarz
1 x E 27 max. 100 W
Höhe 1,33 m
verstellbar

24.401.56

gelb
1 x E 27 max. 100 W
Höhe 1,33 m
verstellbar

24.401.55

creme
1 x E 27 max. 100 W
Höhe 1,33 m
verstellbar

24.401.65

orange
1 x E 27 max. 100 W
Höhe 1,33 m
verstellbar



14.401.55

creme
1 x E 27 max. 100 W
Höhe 0,50 m
verstellbar

14.401.65

orange
1 x E 27 max. 100 W
Höhe 0,50 m
verstellbar

14.401.67


rot
1 x E 27 max. 100 W
Höhe 0,50 m
verstellbar

14.401.60

grün
1 x E 27 max. 100 W
Höhe 0,50 m
verstellbar

14.401.63

Nickel/schwarz
1 x E 27 max. 100 W
Höhe 0,50 m
verstellbar



17.107.56

gelb
1 x E 27 max. 100 W
Höhe 0,45 m
Ø 0,35 m

17.107.55

creme
1 x E 27 max. 100 W
Höhe 0,45 m
Ø 0,35 m

17.107.67

rot
1 x E 27 max. 100 W
Höhe 0,45 m
Ø 0,35 m

17.107.65

orange
1 x E 27 max. 100 W
Höhe 0,45 m
Ø 0,35 m



17.914.67 - 057

rot
1 x E 27 max. 100 W
Höhe 0,30 m

17.914.55 - 057

creme
1 x E 27 max. 100 W
Höhe 0,30 m

17.914.65 - 057

orange
1 x E 27 max. 100 W
Höhe 0,30 m



65.100.95 - 046

natur
1 x E 14 max. 60 W
Höhe 0,25 m
Ausladung 0,16 m

65.100.96 - 046

braun gebeizt
1 x E 14 max. 60 W
Höhe 0,25 m
Ausladung 0,16 m

65.100.97 - 046

grün gebeizt
1 x E 14 max. 60 W
Höhe 0,25 m
Ausladung 0,16 m

65.100.98 - 046

rot gebeizt
1 x E 14 max. 60 W
Höhe 0,25 m
Ausladung 0,16 m



37.903.67
 rot mit
 Messingreflektor
 4 x E 27 max. 100 W
 K.-Länge 0,40 m
 Gesamtlänge 1,90 m

17.903.67
 rot mit
 Messingreflektor
 4 x E 27 max. 100 W
 Höhe 0,42 m

37.903.55
 creme mit
 Nickelreflektor
 4 x E 27 max. 100 W
 K.-Länge 0,40 m
 Gesamtlänge 1,90 m

17.903.55
 creme mit
 Nickelreflektor
 4 x E 27 max. 100 W
 Höhe 0,42 m



34.200.55 - 052

creme
1 x E 27 max. 100 W
Höhe 1,50 m
Ø 0,24 m

34.200.67 - 052

rot
1 x E 27 max. 100 W
Höhe 1,50 m
Ø 0,24 m

34.200.60 - 052

grün
1 x E 27 max. 100 W
Höhe 1,50 m
Ø 0,24 m

34.200.65 - 052

orange
1 x E 27 max. 100 W
Höhe 1,50 m
Ø 0,24 m



34.201.65 - 051
orange
1 x E 27 max. 100 W
Höhe 1,50 m
Ø 0,27 m

34.201.55 - 051
creme
1 x E 27 max. 100 W
Höhe 1,50 m
Ø 0,27 m

34.201.67 - 051
rot
1 x E 27 max. 100 W
Höhe 1,50 m
Ø 0,27 m

34.201.60 - 051
grün
1 x E 27 max. 100 W
Höhe 1,50 m
Ø 0,27 m



16.251.20 - 1451


Kristall/mess. pol.
1 x E 27 max. 100 W
Höhe: 0,85 m
Schirm Ø 0,34 m

16.250.20 - 1211

Kristall/mess. pol.
1 x E 27 max. 100 W
Höhe: 0,66 m
Schirm Ø 0,32 m

16.250.20 - 3081

Kristall/mess. pol.
1 x E 27 max. 100 W
Höhe: 1,63 m
Schirm Ø 0,52 m



17.302.53 - 043

blau
1 x E 14 max. 60 W
Höhe: 0,34 m

17.302.55 - 043


creme
1 x E 14 max. 60 W
Höhe: 0,34 m

17.302.67 - 043

rot
1 x E 14 max. 60 W
Höhe: 0,34 m

17.302.69 - 043

schwarz
1 x E 14 max. 60 W
Höhe: 0,34 m



17.102.55 - 042

creme
1 x E 14 max. 60 W
Höhe: 0,34 m
Ø 0,16 m

17.102.65 - 042

orange
1 x E 14 max. 60 W
Höhe: 0,34 m
Ø 0,16 m

17.102.67 - 042

rot
1 x E 14 max. 60 W
Höhe: 0,34 m
Ø 0,16 m



27.200.52 - 3325

Achat/rot
1 x E 27 max. 100 W
Höhe: 1,66 m
Schirm Ø 0,52 m

27.200.51 - 3323

Achat/grün
1 x E 27 max. 100 W
Höhe: 1,66 m
Schirm Ø 0,52 m

27.200.50 - 3320

Achat/braun
1 x E 27 max. 100 W
Höhe: 1,66 m
Schirm Ø 0,52 m



17.200.52 - 2525

Achat/rot
1 x E 27 max. 100 W
Höhe 0,91 m
Schirm Ø 0,45 m

17.200.51 - 2523

Achat/grün
1 x E 27 max. 100 W
Höhe 0,91 m
Schirm Ø 0,45 m

17.200.50 - 2520

Achat/braun
1 x E 27 max. 100 W
Höhe 0,91 m
Schirm Ø 0,45 m



17.200.51 - 2539

Achat/grün
1 x E 27 max. 100 W
Höhe 0,91 m
Schirm Ø 0,45 m

17.200.50 - 2528

Achat/braun
1 x E 27 max. 100 W
Höhe 0,91 m
Schirm Ø 0,45 m

17.200.52 - 2540

Achat/rot
1 x E 27 max. 100 W
Höhe 0,91 m
Schirm Ø 0,45 m



17.200.65 - 2504

orange
 1 x E 27 max. 100 W
 Höhe 0,91 m
 Schirm Ø 0,45 m

17.200.55 - 2505

creme
 1 x E 27 max. 100 W
 Höhe 0,91 m
 Schirm Ø 0,45 m

17.200.67 - 2541

rot
 1 x E 27 max. 100 W
 Höhe 0,91 m
 Schirm Ø 0,45 m

17.200.69 - 2504

schwarz
 1 x E 27 max. 100 W
 Höhe 0,91 m
 Schirm Ø 0,45 m



17.204.52 - 2325

Achat/rot
1 x E 27 max. 100 W
Höhe 0,83 m
Schirm Ø 0,40 m

17.204.51 - 2323

Achat/grün
1 x E 27 max. 100 W
Höhe 0,83 m
Schirm Ø 0,40 m

17.204.50 - 2321

Achat/braun
1 x E 27 max. 100 W
Höhe 0,83 m
Schirm Ø 0,40 m



17.206.52 - 2724

Achat/rot
1 x E 27 max. 100 W
Höhe 1,02 m
Schirm Ø 0,47 m

17.206.51 - 2722

Achat/grün
1 x E 27 max. 100 W
Höhe 1,02 m
Schirm Ø 0,47 m

17.206.50 - 2720

Achat/braun
1 x E 27 max. 100 W
Höhe 1,02 m
Schirm Ø 0,47 m



17.206.69 - 2711

schwarz
1 x E 27 max. 100 W
Höhe 1,02 m
Schirm Ø 0,47 m

17.204.69 - 2311

schwarz
1 x E 27 max. 100 W
Höhe 0,83 m
Schirm Ø 0,40 m



17.206.78 - 2708

transparent grün
1 x E 27 max. 100 W
Höhe 1,02 m
Schirm Ø 0,47 m

17.204.78 - 2339

transparent grün
1 x E 27 max. 100 W
Höhe 0,83 m
Schirm Ø 0,40 m



17.206.77 - 2739

transparent rot
1 x E 27 max. 100 W
Höhe 1,02 m
Schirm Ø 0,47 m

17.204.77 - 2340

transparent rot
1 x E 27 max. 100 W
Höhe 0,83 m
Schirm Ø 0,40 m



17.104.65 - 1053

orange
1 x E 27 max. 100 W
Höhe 0,44 m
Schirm Ø 0,24 m

17.104.55 - 1051

creme
1 x E 27 max. 100 W
Höhe 0,44 m
Schirm Ø 0,24 m

17.104.67 - 1052

rot
1 x E 27 max. 100 W
Höhe 0,44 m
Schirm Ø 0,24 m



16.201.65 - 2542

orange
1 x E 27 max. 100 W
Höhe 0,98 m
Schirm Ø 0,45 m

16.200.65 - 1802

orange
1 x E 27 max. 100 W
Höhe 0,81 m
Schirm Ø 0,38 m

16.202.65 - 1222

orange
1 x E 27 max. 100 W
Höhe 0,65 m
Schirm Ø 0,32 m



16.201,53 - 2543

blau
 1 x E 27 max. 100 W
 Höhe 0,98 m
 Schirm Ø 0,45 m

61-grün-gold

16.200.53 - 1803

blau
 1 x E 27 max. 100 W
 Höhe 0,81 m
 Schirm Ø 0,38 m

61-grün-gold

16.202,53 - 1223

blau
 1 x E 27 max. 100 W
 Höhe 0,65 m
 Schirm Ø 0,32 m

61-grün-gold



16.201.61 - 2509

grün/gold
 1 x E 27 max. 100 W
 Höhe 0,98 m
 Schirm Ø 0,45 m

53 blau

16.200.61 - 1801

grün/gold
 1 x E 27 max. 100 W
 Höhe 0,81 m
 Schirm Ø 0,38 m

53 blau

16.202.61 - 1221

grün/gold
 1 x E 27 max. 100 W
 Höhe 0,65 m
 Schirm Ø 0,32 m

53 blau



16.234.65 - 2804

orange
 1 x E 27 max. 100 W
 Höhe 0,95 m
 Schirm Ø 0,48 m

16.233.65 - 2233

orange
 1 x E 27 max. 100 W
 Höhe 0,85 m
 Schirm Ø 0,40 m

16.234.64 - 2803

olivgrün
 1 x E 27 max. 100 W
 Höhe 0,95 m
 Schirm Ø 0,48 m

16.233.64 - 2232

olivgrün
 1 x E 27 max. 100 W
 Höhe 0,85 m
 Schirm Ø 0,40 m

16.234.54 - 2802

braun-beige
 1 x E 27 max. 100 W
 Höhe 0,95 m
 Schirm Ø 0,48 m

16.233.54 - 2231

braun-beige
 1 x E 27 max. 100 W
 Höhe 0,85 m
 Schirm Ø 0,40 m



16.309.74 - 2202

bronze/schwarz
1 x E 27 max. 100 W
Höhe 0,64 m
Schirm Ø 0,40 m

16.305.74 - 2729

bronze/schwarz
1 x E 27 max. 100 W
Höhe 0,93 m
Schirm Ø 0,47 m

16.308.74 - 1232

bronze/schwarz
1 x E 27 max. 100 W
Höhe 0,79 m
Schirm Ø 0,32 m



16.235.72 - 2433

gold
1 x E 27 max. 100 W
Höhe 0,90 m
Schirm Ø 0,43 m

16.208.72 - 2432

gold
1 x E 27 max. 100 W
Höhe 0,90 m
Schirm Ø 0,43 m

16.236.72 - 2831

gold
1 x E 27 max. 100 W
Höhe 1,07 m
Schirm Ø 0,48 m



16.311.72 - 2832

gold
1 x E 27 max. 100 W
Höhe 1,07 m
Schirm Ø 0,48 m

16.310.72 - 2434

gold
1 x E 27 max. 100 W
Höhe 0,90 m
Schirm Ø 0,43 m

16.233.72 - 2308

gold
1 x E 27 max. 100 W
Höhe 0,85 m
Schirm Ø 0,40 m



16.254.67 - 2025

Keramik rot, 1 x E 27 max. 100 W
Höhe 0,77 m, Schirm Ø 0,38 m

16.254.64 - 2023

Keramik oliv, 1 x E 27 max. 100 W
Höhe 0,77 m, Schirm Ø 0,38 m

16.254.81 - 2021

Keramik majolica-braun, 1 x E 27 max. 100 W
Höhe 0,77 m, Schirm Ø 0,38 m



16.255.67 - 2325

Keramik rot, 1 x E 27 max. 100 W
Höhe 0,88 m, Schirm Ø 0,40 m

16.255.64 - 2323

Keramik oliv, 1 x E 27 max. 100 W
Höhe 0,88 m, Schirm Ø 0,40 m

16.255.81 - 2321

Keramik majolica-braun, 1 x E 27 max. 100 W
Höhe 0,88 m, Schirm Ø 0,40 m



16.312.64 - 2317

Keramik oliv
1 x E 27 max. 100 W
Höhe 0,88 m
Schirm Ø 0,40 m

16.312.82 - 2319

Keramik lotus
1 x E 27 max. 100 W
Höhe 0,88 m
Schirm Ø 0,40 m

16.312.67 - 2318

Keramik rot
1 x E 27 max. 100 W
Höhe 0,88 m
Schirm Ø 0,40 m



16.233.54 - 2231

Keramik braun-beige
1 x E 27 max. 100 W
Höhe 0,85 m
Schirm Ø 0,40 m

16.233.65 - 2233

Keramik orange
1 x E 27 max. 100 W
Höhe 0,85 m
Schirm Ø 0,40 m

16.233.64 - 2232

Keramik oliv
1 x E 27 max. 100 W
Höhe 0,85 m
Schirm Ø 0,40 m



12.266.67 - 2025

Keramik/rot
1 x E 27 max. 100 W
Höhe 0,78 m
Schirm Ø 0,38 m

16.266.64 - 2023

Keramik/oliv
1 x E 27 max. 100 W
Höhe 0,78 m
Schirm Ø 0,38 m

16.266.81 - 2021

Keramik/maj. braun
1 x E 27 max. 100 W
Höhe 0,78 m
Schirm Ø 0,38 m



16.267.67 - 2325

Keramik/rot
1 x E 27 max. 100 W
Höhe 0,92 m
Schirm Ø 0,40 m

16.267.64 - 2323

Keramik/oliv
1 x E 27 max. 100 W
Höhe 0,92 m
Schirm Ø 0,40 m

16.267.81 - 2321

Keramik/maj. braun
1 x E 27 max. 100 W
Höhe 0,92 m
Schirm Ø 0,40 m



26.309.81 - 3023

Maj. braun
 1 x E 27 max. 100 W
 Höhe 1,60 m
 Schirm Ø 0,50 m

16.308.81 - 1234

Maj. braun
 1 x E 27 max. 100 W
 Höhe 0,64 m
 Schirm Ø 0,32 m

16.309.81 - 2204

Maj. braun
 1 x E 27 max. 100 W
 Höhe 0,79 m
 Schirm Ø 0,40 m



26.309.75 - 3021

beige/altmessing
1 x E 27 max. 100 W
Höhe 1,60 m
Schirm Ø 0,50 m

26.309.65 - 3025

orange/schwarz
1 x E 27 max. 100 W
Höhe 1,60 m
Schirm Ø 0,50 m

26.309.64 - 3022

oliv/altmessing
1 x E 27 max. 100 W
Höhe 1,60 m
Schirm 0,50 m



16.309.75 - 2207

beige/altmessing
1 x E 27 max. 100 W
Höhe 0,79 m
Schirm Ø 0,40 m

16.308.75 - 1237

beige/altmessing
1 x E 27 max. 100 W
Höhe 0,64 m
Schirm Ø 0,32 m



16.306.75 - 2207

beige/braun
1 x E 27 max. 100 W
Höhe 0,75 m
Schirm Ø 0,40 m

26.306.75 - 3053

beige/braun
1 x E 27 max. 100 W
Höhe 1,65 m
Schirm Ø 0,52 m

16.307.75 - 2726

beige/braun
1 x E 27 max. 100 W
Höhe 0,93 m
Schirm Ø 0,47 m



16.308.65 - 1238

orange/schwarz
1 x E 27 max. 100 W
Höhe 0,64 m
Schirm Ø 0,32 m

16.309.65 - 2208

orange/schwarz
1 x E 27 max. 100 W
Höhe 0,79 m
Schirm Ø 0,40 m



16.304.65 - 2208

orange/schwarz
1 x E 27 max. 100 W
Höhe 0,75 m
Schirm Ø 0,40 m

26.304.65 - 3055

orange/schwarz
1 x E 27 max. 100 W
Höhe 1,65 m
Schirm Ø 0,52 m

16.305.65 - 2730

orange/schwarz
1 x E 27 max. 100 W
Höhe 0,93 m
Schirm Ø 0,47 m



16.307.64 - 2702

oliv/braun
1 x E 27 max. 100 W
Höhe 0,93 m
Schirm Ø 0,47 m

26.306.64 - 3052

oliv/braun
1 x E 27 max. 100 W
Höhe 1,65 m
Schirm Ø 0,52 m

16.306.64 - 2202

oliv/braun
1 x E 27 max. 100 W
Höhe 0,75 m
Schirm Ø 0,40 m



16.301.64 - 2834

oliv/Eiche
1 x E 27 max. 100 W
Höhe 1,06 m
Schirm Ø 0,48 m

26.300.64 - 3054

oliv/Eiche
1 x E 27 max. 100 W
Höhe 1,63 m
Schirm Ø 0,52 m

16.300.64 - 2422

oliv/Eiche
1 x E 27 max. 100 W
Höhe 0,63 m
Schirm Ø 0,43 m



16.301.68 - 2821

aubergine/Eiche
1 x E 27 max. 100 W
Höhe 1,06 m
Schirm Ø 0,48 m

16.300.68 - 2421

aubergine/Eiche
1 x E 27 max. 100 W
Höhe 0,63 m
Schirm Ø 0,43 m

26.300.68 - 3325

aubergine/Eiche
1 x E 27 max. 100 W
Höhe 1,63 m
Schirm Ø 0,52 m



16.303.68 - 2821

aubergine/Eiche
1 x E 27 max. 100 W
Höhe 1,06 m
Schirm Ø 0,48 m

16.302.68 - 2821

aubergine/Eiche
1 x E 27 max. 100 W
Höhe 1,03 m
Schirm Ø 0,48 m



16.303.64 - 2834

oliv/Eiche
1 x E 27 max. 100 W
Höhe 1,06 m
Schirm Ø 0,48 m

16.302.64 - 2834

oliv/Eiche
1 x E 27 max. 100 W
Höhe 1,03 m
Schirm Ø 0,48 m



16.309.64 - 2202

oliv/Eiche
1 x E 27 max. 100 W
Höhe 0,79 m
Schirm Ø 0,40 m
auch lieferbar mit
Mat. 2120

16.308.64 - 1232

oliv/Eiche
1 x E 27 max. 100 W
Höhe 0,64 m
Schirm Ø 0,32 m
auch lieferbar mit
Mat. 2120



16.308.68 - 1231

aubergine/mess. pol.
1 x E 27 max. 100 W
Höhe 0,64 m
Schirm Ø 0,32 m
auch lieferbar mit
Mat. 2130

16.309.68 - 2201

aubergine/mess. pol.
1 x E 27 max. 100 W
Höhe 0,79 m
Schirm Ø 0,40 m
auch lieferbar mit
Mat. 2130





45.423.30 - 087

Eiche/altmessing
15 x E 14 max. 60 W
K.-Länge 0,73 m
Gesamtlänge 1,60 m
Ø 0,78 m

45.423.31 - 087

wie oben, jedoch
Eiche/verzinkt

45.422.30 - 087

Eiche/altmessing
10 x E 14 max. 60 W
K.-Länge 0,57 m
Gesamtlänge 1,50 m
Ø 0,78 m

45.422.31 - 087

wie oben, jedoch
Eiche/verzinkt



45.418.30 - 080

Eiche/altmessing
 8 x E 14 max. 60 W
 K.-Länge 0,68 m
 Gesamt-Länge 1,90 m
 Ø 0,41 m

45.419.30 - 080

Eiche/altmessing
 9 x E 14 max. 60 W
 K.-Länge 0,68 m
 Gesamt-Länge 1,90 m
 Ø 0,56 m

45.416.30 - 080

Eiche/altmessing
 6 x E 14 max. 60 W
 K.-Länge 0,55 m
 Gesamt-Länge 1,90 m
 Ø 0,56 m

45.415.31 - 080

Eiche/verzinkt
 3 x E 14 max. 60 W
 K.-Länge 0,55 m
 Gesamt-Länge 1,90 m
 Ø 0,41 m

45.418.31 - 080

wie oben, jedoch
 Eiche/verzinkt

45.419.31 - 080

wie oben, jedoch
 Eiche/verzinkt

45.416.31 - 080

wie oben, jedoch
 Eiche/verzinkt

45.415.30 - 080

wie oben, jedoch
 Eiche/altmessing



85.415.30 - 080

Eiche/altmessing
3 x E 14 max. 60 W
Länge 0,60 m
Ø 0,41 m

85.416.30 - 080

Eiche/altmessing
6 x E 14 max. 60 W
Länge 0,60 m
Ø 0,56 m

85.415.31 - 080

wie oben, jedoch
Eiche/verzinkt

85.416.31 - 080

wie oben, jedoch
Eiche/verzinkt



15.417.30 - 080

Eiche/altmessing
3 x E 14 max. 60 W
Höhe 0,56 m
Ø 0,38 m

15.416.30 - 087

Eiche/altmessing
1 x E 14 max. 60 W
Höhe 0,36 m

65.417.30 - 080

Eiche/altmessing
2 x E 14 max. 60 W
Höhe 0,47 m
Ausladung 0,20 m

65.416.30 - 080

Eiche/altmessing
1 x E 14 max. 60 W
Höhe 0,47 m
Ausladung 0,21 m

15.417.31 - 080

wie oben, jedoch
Eiche/verzinkt

15.416.31 - 087

wie oben, jedoch
Eiche/verzinkt

65.417.31 - 080

wie oben, jedoch
Eiche/verzinkt

65.416.31 - 080

wie oben, jedoch
Eiche/verzinkt



25.423.30 - 3046

Eiche/altmessing
3 x E 27 max. 100 W
Höhe 1,55 m
Ø 0,50 m
auch lieferbar mit
Mat. 3834, 4938

45.413.30 - 2754

Eiche/altmessing
3 x E 27 max. 100 W
K.-Länge 0,55 m
Gesamtlänge 1,80 m
Ø 0,47 m
auch lieferbar mit
Mat. 4938

45.417.30 - 080

Eiche/altmessing
6 x E 14 max. 60 W
K.-Länge 0,68 m
Gesamtlänge 1,80 m
Ø 0,41 m

45.414.31 - 2753

Eiche/verzinkt
5 x E 27 max. 100 W
K.-Länge 0,55 m
Gesamtlänge 1,80 m
Ø 0,47 m
auch lieferbar mit
Mat. 4836

25.417.30 - 080

Eiche/altmessing
5 x E 14 max. 60 W
Höhe 1,40 m
Ø 0,41 m

25.423.31 - 3045

wie oben, aber
Eiche/verzinkt

45.413.31 - 2753

wie oben, aber
Eiche/verzinkt

45.417.31 - 080

wie oben, aber
Eiche/verzinkt

45.414.30 - 2754

wie oben, aber
Eiche/altmessing

25.417.31 - 080

wie oben, aber
Eiche/verzinkt



45.414.31 - 2758

Eiche/verzinkt
5 x E 27 max. 100 W
K.-Länge 0,55 m
Gesamtlänge 1,80 m
Schirm Ø 0,47 m

45.413.31 - 2758

Eiche/verzinkt
3 x E 27 max. 100 W
K.-Länge 0,55 m
Gesamtlänge 1,80 m
Schirm Ø 0,47 m

45.413.30 - 2759

Eiche/altmessing
3 x E 27 max. 100 W
K.-Länge 0,55 m
Gesamtlänge 1,80 m
Schirm Ø 0,47 m

45.414.30 - 2759

Eiche/altmessing
5 x E 27 max. 100 W
K.-Länge 0,55 m
Gesamtlänge 1,80 m
Schirm Ø 0,47 m



15.409.31 - 2206

Eiche/verzinkt
1 x E 27 max. 100 W
Höhe 0,78 m
Schirm Ø 0,40 m

15.408.31 - 1236

Eiche/verzinkt
1 x E 27 max. 100 W
Höhe 0,64 m
Schirm Ø 0,32 m

15.409.30 - 2205

Eiche/altmessing
1 x E 27 max. 100 W
Höhe 0,78 m
Schirm Ø 0,40 m

15.408.30 - 1235

Eiche/altmessing
1 x E 27 max. 100 W
Höhe 0,64 m
Schirm Ø 0,32 m



15.408.31 - 1233

Eiche/verzinkt
1 x E 27 max. 100 W
Höhe 0,64 m
Schirm Ø 0,32 m

15.409.31 - 2203

Eiche/verzinkt
1 x E 27 max. 100 W
Höhe 0,78 m
Schirm Ø 0,40 m

15.408.30 - 1232

Eiche/altmessing
1 x E 27 max. 100 W
Höhe 0,64 m
Schirm Ø 0,32 m

15.409.30 - 2202

Eiche/altmessing
1 x E 27 max. 100 W
Höhe 0,78 m
Schirm Ø 0,40 m



25.416.30 - 3038

Eiche/altmessing
2 x E 27 max. 100 W
Höhe 1,55 m
Schirm Ø 0,50 m

25.411.30 - 1244

Eiche/altmessing
1 x E 27 max. 100 W
Höhe 1,43 m
Ausladung 0,50 m
verstellbar

15.411.30 - 1099

Eiche/altmessing
2 x E 14 max. 60 W
Höhe 0,42 m
Schirm-Br. 0,29 m



25.416.30 - 3034

Eiche/altmessing
2 x E 27 max. 100 W
Höhe 1,55 m
Schirm Ø 0,50 m

25.416.31 - 3036

wie oben, jedoch
Eiche/verzinkt
Strukturgewebe bordiert

25.411.30 - 1242

Eiche/altmessing
1 x E 27 max. 100 W
Höhe 1,43 m
Ausladung 0,50 m
verstellbar

25.411.31 - 1243

wie oben, jedoch
Eiche/verzinkt
Strukturgewebe bordiert

15.411.30 - 1097

Eiche/altmessing
2 x E 14 max. 60 W
Höhe 0,42 m
Schirm-Br. 0,29 m

15.411.31 - 1098

wie oben, jedoch
Eiche/verzinkt
Strukturgewebe bordiert



15.415.31 - 2842

Eiche/verzinkt
1 x E 27 max. 100 W
Höhe 1,05 m
Schirm Ø 0,50 m

15.415.30 - 2841

wie oben, jedoch
Eiche/altmessing
Strukturgewebe bordiert

15.414.31 - 2333

Eiche/verzinkt
1 x E 27 max. 100 W
Höhe 0,88 m
Schirm Ø 0,40 m

15.414.30 - 2321

wie oben, jedoch
Eiche/altmessing
Strukturgewebe bordiert

25.414.31 - 3533

Eiche/verzinkt
2 x E 27 max. je 100 W
Höhe 1,55 m
Schirm Ø 0,54 m

25.414.30 - 3521

wie oben, jedoch
Eiche/altmessing
Strukturgewebe bordiert



15.415.30 - 2841

Eiche/altmessing
1 x E 27 max. 100 W
Höhe 1,05 m
Schirm Ø 0,50 m
auch lieferbar mit
Mat. 4938

15.414.30 - 2321

Eiche/altmessing
1 x E 27 max. 100 W
Höhe 0,88 m
Schirm Ø 0,40 m
auch lieferbar mit
Mat. 4938

25.414.30 - 3521

Eiche/altmessing
2 x E 27 max. 100 W
Höhe 1,55 m
Schirm Ø 0,54 m
auch lieferbar mit
Mat. 4938



25.412.30 - 3534

Eiche/altmessing
2 x E 27 max. 100 W
Höhe 1,55 m
Schirm Ø 0,54 m

25.412.31 - 3533

Eiche/verzinkt
Masse wie vor

25.420.30 - 3038

Eiche/altmessing
2 x E 27 max. 100 W
Höhe 1,55 m
Schirm Ø 0,50 m

25.420.31 - 3036

Eiche verzinkt
Masse wie vor

15.412.30 - 1467

Eiche/altmessing
1 x E 27 max. 100 W
Höhe 0,70 m
Schirm Ø 0,34 m

15.412.31 - 1466

Eiche/verzinkt
Masse wie vor

15.413.30 - 2534

Eiche/altmessing
1 x E 27 max. 100 W
Höhe 0,96 m
Schirm Ø 0,45 m

15.413.31 - 2533

Eiche/verzinkt
Masse wie vor



65.441.30 - 024

Eiche/altmess.
1 x E 14 max. 60 W
Höhe 0,35 m
Ausladung 0,21 m

65.441.31 - 024

wie vor, jedoch Eiche/verzinkt

45.446.30 - 024

Eiche/altmess.
6 x E 14 max. 60 W
K.-Länge 0,42 m
Gesamtlänge 1,60 m, Ø 0,60 m

45.446.31 - 024

wie vor, jedoch Eiche/verzinkt

45.443.30 - 024

Eiche/altmess.
3 x E 14 max. 60 W
K.-Länge 0,42 m
Gesamtlänge 1,60 m, Ø 0,42 m

45.443.31 - 024

wie vor, jedoch Eiche/verzinkt



65.431.30 - 025 - 1022

Eiche/altmess., 1 x E 14 max. 60 W
Höhe 0,35 m, Ausladung 0,21 m

65.431.31 - 025 - 1021

wie vor, jedoch Eiche/verzinkt

65.432.30 - 025 - 1022

Eiche/altmess., 1 x E 14 max. 60 W
Höhe 0,36 m, Ausladung 0,23 m

65.432.31 - 025 - 1021

wie vor, jedoch Eiche/verzinkt

45.433.31 - 025 - 1021

Eiche/verzinkt
3 x E 14 max. 60 W
K.-Länge 0,42 m
Gesamtlänge 1,60 m, Ø 0,42 m

45.433.30 - 025 - 1022

wie vor, jedoch
Eiche/altmess.

45.435.30 - 025 - 1022

Eiche/altmess.
5 x E 14 max. 60 W
K.-Länge 0,42 m
Gesamtlänge 1,60 m, Ø 0,56 m

45.435.31 - 025 - 1021

wie vor, jedoch
Eiche/verzinkt



45.506.33 - 080

Nußbaum/mess. pol.
6 x E 14 max. 60 W
K.-Länge 0,37 m
Gesamtlänge 1,60 m
Ø 0,53 m

45.509.33 - 080

Nußbaum/mess. pol.
9 x E 14 max. 60 W
K.-Länge 0,50 m
Gesamtlänge 1,60 m
Ø 0,53 m

45.508.33 - 080

Nußbaum/mess. pol.
8 x E 14 max. 60 W
K.-Länge 0,37 m
Gesamtlänge 1,60 m
Ø 0,55 m

45.503.33 - 080

Nußbaum/mess. pol.
3 x E 14 max. 60 W
K.-Länge 0,37 m
Gesamtlänge 1,60 m
Ø 0,40 m



33.116.01 - 2586

mess. pol.
1 x E 27 max. 100 W
Gesamtlänge 1,50 m
Schirm Ø 0,46 m

33.116.10 - 2585

vergoldet (24 Karat)
1 x E 27 max. 100 W
Gesamtlänge 1,50 m
Schirm Ø 0,46 m



43.213.10 - 2581

vergoldet (24 Karat)
3 x E 27 max. 60 W
K.-Länge 0,36 m
Gesamtlänge 1,60 m
Schirm Ø 0,46 m

13.102.10 - 1021

vergoldet (24 Karat)
1 x E 27 max. 60 W
Höhe: 0,52 m
Schirm Ø 0,28 m

43.213.80 - 2582

mess. pol./weiß
3 x E 27 max. 60 W
K.-Länge 0,36 m
Gesamtlänge 1,60 m
Schirm Ø 0,46 m

13.102.80 - 1092

mess. pol./weiß
1 x E 27 max. 60 W
Höhe: 0,52 m
Schirm Ø 0,28 m



37.112.55 - 2593

creme
1 x E 27 max. 100 W
K.-Länge 0,44 m
Gesamtlänge 1,35 m
Ø 0,45 m

17.112.67 - 1101

rot
1 x E 27 max. 100 W
Höhe 0,45 m
Ø 0,30 m

37.112.67 - 2591

rot
1 x E 27 max. 100 W
K.-Länge 0,44 m
Gesamtlänge 1,35 m
Ø 0,45 m

17.112.55 - 1002

creme
1 x E 27 max. 100 W
Höhe 0,45 m
Ø 0,30 m

37.112.55 - 2592

creme
1 x E 27 max. 100 W
K.-Länge 0,44 m
Gesamtlänge 1,35 m
Ø 0,45 m

17.112.55 - 1103

creme
1 x E 27 max. 100 W
Höhe 0,45 m
Ø 0,30 m



37.114.65 - 1108

orange
 1 x E 27 max. 100 W
 K.-Länge 0,31 m
 Gesamtlänge 1,30 m
 Ø 0,31 m

17.114.55 - 1041

creme
 1 x E 14 max. 60 W
 Höhe 0,45 m
 Schirm Ø 0,21 m

37.114.55 - 1106

creme
 1 x E 27 max. 100 W
 K.-Länge 0,31 m
 Gesamtlänge 1,30 m
 Ø 0,31 m

17.114.55 - 1042


creme
 1 x E 14 max. 60 W
 Höhe 0,45 m
 Schirm Ø 0,21 m

37.114.56 - 1107

gelb
 1 x E 27 max. 100 W
 K.-Länge 0,31 m
 Gesamtlänge 1,30 m
 Ø 0,31 m

17.114.55 - 1043

creme
 1 x E 14 max. 60 W
 Höhe 0,45 m
 Schirm Ø 0,21 m



040 Ø 12,5 cm **041** Ø 12,5 cm **043** Ø 14 cm **020** Ø 14 cm **080** Ø 14 cm **010** Ø 15 cm **042** Ø 16 cm **087** Ø 16 cm



081 Ø 10,5 cm **082** Ø 10,5 cm **021** Ø 10,5 cm **083** Ø 11,5 cm **084** Ø 11,5 cm **022** Ø 11,5 cm **046** Ø 13 cm **045** nicht mehr lieferbar



059 Ø 14 cm **060** Ø 14 cm **061** Ø 14 cm **062** Ø 14 cm **009** Ø 16 cm **091** Ø 16 cm **093** Ø 16 cm



064 Ø 17 cm **144** Ø 17 cm **142** Ø 17 cm **143** Ø 17 cm **145** Ø 17 cm **024** Ø 15 cm **025** Ø 13,5 cm **096** Ø 15,4 cm



140
141


001
Ø 8,5 cm

002
Ø 13 cm

004
Ø 16 cm

089
Ø 16 cm

088
Ø 16 cm



053
Ø 14 cm

054
Ø 15 cm


055
Ø 19 cm

056
Ø 25 cm

052
Ø 25 cm

057
Ø 26,2 cm

051
Ø 27,3 cm



085
Ø 22 cm

086
Ø 22 cm

003
Ø 22 cm

092
Ø 26 cm

090
Ø 26 cm

008
Ø 26 cm



099
Ø 25 cm

015
Ø 25 cm

014
Ø 25 cm

028
Ø 12 cm


027
Ø 12 cm

013
Ø 12 cm

012
Ø 12 cm









Inhalt Katalog '72

Artikel-Nr.	Seite	Artikel-Nr.	Seite	Artikel-Nr.	Seite
13.102.10	129	13.258.14	15	16.233.54	97
13.102.80	129	13.259.03	14	16.233.64	97
13.104.01	19, 21	13.259.05	14	16.233.65	97
13.104.05	23, 25	13.259.13	15	16.233.72	99
13.104.13	27, 29	13.259.14	15	16.234.54	97
13.108.10	49	13.260.10	1	16.234.64	97
13.109.10	49	13.260.14	2	16.234.65	97
13.111.05	67	13.261.10	1	16.235.72	99
13.111.51	65	13.261.14	2	16.236.72	99
13.111.52	66	13.263.01	12	16.250.20	85
13.130.10	54	13.263.14	12	16.251.20	85
13.131.10	55	13.264.01	12	16.254.64	100
13.173.01	35	13.264.14	12	16.254.67	100
13.173.14	39	13.265.01	12	16.254.81	100
13.191.01	33	13.265.14	12	16.255.64	100
13.202.01	19, 21	13.266.05	11	16.255.67	100
13.202.05	23, 25	13.266.10	10	16.255.81	100
13.202.13	27, 29	13.266.13	11	16.266.64	102
13.207.80	53	13.266.14	10	16.266.67	102
13.208.80	53	13.267.05	11	16.266.81	102
13.209.03	16	13.267.10	10	16.267.64	102
13.209.05	16	13.267.13	11	16.267.67	102
13.209.13	16	13.267.14	10	16.267.81	102
13.216.03	31	13.268.05	11	16.300.64	110
13.216.13	31	13.268.10	10	16.300.68	111
13.222.03	32	13.268.13	11	16.301.64	110
13.223.03	32	13.268.14	10	16.301.68	111
13.230.01	19, 21	13.269.01	3	16.302.64	113
13.230.05	23, 25	13.269.14	4	16.302.68	112
13.230.13	27, 29	13.270.01	3	16.303.64	113
13.231.01	18, 20	13.270.14	4	16.303.68	112
13.231.05	22, 24	13.278.03	8	16.304.65	108
13.231.13	26, 28	13.278.05	9	16.305.65	108
13.232.01	18, 21	13.278.13	9	16.305.74	98
13.232.05	22, 24	13.279.03	8	16.306.64	109
13.232.13	26, 28	13.279.05	9	16.306.75	106
13.233.01	19, 20	13.279.13	9	16.307.64	109
13.233.05	23, 25	13.280.03	8	16.307.75	106
13.233.13	27, 29	13.280.05	9	16.308.64	114
13.240.50	30	13.280.13	9	16.308.65	107
13.240.51	30	13.303.01	37	16.308.68	115
13.240.52	30	13.303.14	37	16.308.74	98
13.242.50	30	14.401.55	80	16.308.75	105
13.242.51	30	14.401.56	80	16.308.81	103
13.242.52	30	14.401.63	80	16.309.64	114
13.243.50	30	14.401.65	80	16.309.65	107
13.243.51	30	14.401.67	80	16.309.68	115
13.243.52	30	15.408.30	120, 121	16.309.74	98
13.244.10	57, 58	15.408.31	120, 121	16.309.75	105
13.246.10	57, 58	15.409.30	120, 121	16.309.81	103
13.248.01	17	15.409.31	120, 121	16.310.72	99
13.249.01	17	15.411.30	122, 123	16.311.72	99
13.251.01	13	15.411.31	122, 123	16.312.64	101
13.251.14	13	15.412.30	126	16.312.67	101
13.252.01	13	15.412.31	126	16.312.82	101
13.252.14	13	15.413.30	126	17.102.55	86
13.252.01	13	15.413.31	126	17.102.65	86
13.253.14	13	15.414.30	125	17.102.67	86
13.254.01	7	15.414.31	124	17.104.55	95
13.254.05	7	15.415.30	125	17.104.65	95
13.254.14	8	15.415.31	124	17.104.67	95
13.255.01	7	15.416.30	118	17.107.55	80
13.255.05	7	15.416.31	118	17.107.56	80
13.255.14	8	15.417.30	118	17.107.65	80
13.256.01	7	15.417.31	118	17.107.67	80
13.256.05	7	16.200.53	96	17.112.55	130
13.256.14	8	16.200.61	96	17.112.67	130
13.257.03	14	16.200.65	95	17.114.55	131
13.257.05	14	16.201.53	96	17.200.50	88, 89
13.257.13	15	16.201.61	96	17.200.51	88, 89
13.257.14	15	16.201.65	95	17.200.52	88, 89
13.258.03	14	16.202.53	96	17.200.55	90
13.258.05	14	16.202.61	96	17.200.65	90
13.258.13	15	16.202.65	95	17.200.67	90
		16.208.72	99	17.200.69	90

Artikel-Nr.	Seite	Artikel-Nr.	Seite	Artikel-Nr.	Seite
17.204.50	91	25.420.31	126	43.173.14	38
17.204.51	91	25.423.30	119	43.174.01	36
17.204.52	91	25.423.31	119	43.174.14	40
17.204.69	92	26.250.20	85	43.175.01	36
17.204.77	94	26.300.64	110	43.175.14	40
17.204.78	93	26.300.68	111	43.176.01	34
17.206.50	91	26.304.65	108	43.176.14	38
17.206.51	91	26.306.64	109	43.177.01	36
17.206.52	91	26.306.75	106	43.177.14	40
17.206.69	92	26.309.64	104	43.178.01	35
17.206.77	94	26.309.65	104	43.178.14	38
17.206.78	93	26.309.75	104	43.179.01	34
17.302.53	86	26.309.81	103	43.179.14	38
17.302.55	86	27.200.50	87	43.193.01	33
17.302.67	86	27.200.51	87	43.196.01	33
17.302.69	86	27.200.52	87	43.203.80	53
17.903.55	82	33.116.01	129	43.204.80	53
17.903.67	82	33.116.10	129	43.205.80	52
17.914.55	81	33.173.01	35	43.206.80	52
17.914.65	81	33.173.14	39	43.208.80	52
17.914.67	81	33.210.05	63	43.213.10	129
23.107.10	49	33.210.10	63	43.213.80	129
23.111.05	67	33.210.13	63	43.244.10	59
23.111.51	65	33.211.10	60	43.245.10	59
23.111.52	66	33.212.01	61	43.246.01	69
23.130.10	55	33.212.05	61	43.248.01	69
23.134.10	56	33.212.13	61	43.303.01	41
23.135.10	56	33.213.30	62	43.303.14	44
23.136.10	56	33.213.31	62	43.304.14	45
23.137.10	56	33.213.34	62	43.306.01	41
23.175.01	35	33.214.05	64	43.306.14	44
23.175.14	39	33.214.10	64	43.307.14	45
23.193.01	33	33.214.13	64	43.309.01	41
23.194.01	33	33.215.10	60	43.309.14	44
23.207.80	52	33.217.10	60	43.310.14	45
23.225.03	32	34.200.55	83	43.316.14	47
23.232.01	18, 20	34.200.60	83	43.317.14	48
23.232.05	22, 24	34.200.65	83	43.319.14	47
23.232.13	26, 28	34.200.67	83	43.320.14	48
23.236.03	32	34.201.55	84	44.100.55	73
23.245.10	57, 58	34.201.60	84	44.102.55	73
23.248.01	17	34.201.65	84	44.104.55	73
23.260.10	1	34.201.67	84	44.105.69	72
23.260.14	2	35.400.30	64	44.106.55	73
23.263.01	3	35.400.31	64	44.107.69	72
23.263.14	5	37.112.55	130	44.170.55	75
23.269.01	5	37.112.67	130	44.170.67	75
23.269.14	4	37.114.55	131	44.172.55	75
23.280.03	6	37.114.56	131	44.172.67	75
23.280.05	6	37.114.65	131	44.177.55	75
23.280.13	6	37.903.55	82	44.177.67	75
23.309.01	42	37.903.67	82	44.178.55	75
23.309.14	43, 46	43.103.10	50	44.178.67	75
23.310.01	42	43.104.10	51	44.180.55	75
23.310.14	43, 46	43.105.10	50	44.180.67	75
24.150.69	72	43.106.10	51	44.190.55	76
24.151.55	74	43.108.10	50	44.191.55	76
24.170.55	74	43.111.05	67	44.192.55	76
24.170.67	74	43.111.51	65	44.193.55	76
24.401.55	79	43.111.52	66	45.413.30	119, 120
24.401.56	79	43.113.05	67	45.413.31	120
24.401.63	79	43.113.51	65	45.414.30	120
24.401.65	79	43.113.52	66	45.414.31	119, 120
24.401.67	79	43.130.10	55	45.415.30	117
25.411.30	122, 123	43.131.10	54	45.415.31	117
25.411.31	122, 123	43.132.10	54	45.416.30	117
25.412.30	126	43.146.01	70	45.416.31	117
25.412.31	126	43.148.01	70	45.417.30	119
25.414.30	125	43.160.01	68	45.417.31	119
25.414.31	124	43.161.01	68	45.418.30	117
25.416.30	122, 123	43.162.01	68	45.418.31	117
25.416.31	122, 123	43.163.01	68	45.419.30	117
25.417.30	119	43.172.01	36	45.419.31	117
25.417.31	119	43.172.14	40	45.422.30	116
25.420.30	126	43.173.01	34	45.422.31	116

Artikel-Nr.	Seite	Artikel-Nr.	Seite	Artikel-Nr.	Seite
45.423.30	116	63.171.14	37	65.100.95	81
45.423.31	116	63.172.01	34	65.100.96	81
45.433.30	127	63.172.14	37	65.100.97	81
45.433.31	127	63.173.01	37	65.100.98	81
45.435.30	127	63.173.14	37	65.416.30	118
45.435.31	127	63.174.01	37	65.416.31	118
45.443.30	127	63.174.14	37	65.417.30	118
45.443.31	127	63.191.01	33	65.417.31	118
45.446.30	127	63.192.01	33	65.431.30	127
45.446.31	127	63.201.80	53	65.431.31	127
45.503.33	128	63.202.80	53	65.432.30	127
45.506.33	128	63.211.05	63	65.432.31	127
45.508.33	128	63.211.10	63	65.441.30	127
45.509.33	128	63.211.13	63	65.441.31	127
61.105.69	77	63.212.01	61	83.146.01	70
61.107.69	77	63.212.05	61	83.148.01	70
61.110.55	77	63.212.13	61	83.160.01	68
61.110.60	77	63.247.01	69	83.161.01	68
61.110.65	77	63.248.01	69	83.162.01	68
61.110.67	77	63.301.01	41	83.163.01	68
61.112.55	77	63.301.14	44	83.246.01	69
61.112.60	77	63.302.01	41	83.248.01	69
61.112.65	77	63.302.14	44	83.303.01	42
61.112.67	77	63.303.14	45	83.303.14	43
61.170.55	77	63.304.14	45	83.304.14	46
61.170.67	77	64.190.55	76	83.306.01	42
61.171.55	77	64.192.55	76	83.306.14	43
61.171.67	77	64.400.55	78	83.307.14	46
63.101.10	51	64.400.56	78	83.309.01	42
63.102.10	51	64.400.63	78	83.309.14	43
63.111.05	67	64.400.65	78	83.310.14	46
63.111.51	65	64.400.67	78	84.100.55	71
63.111.52	66	64.401.55	78	84.100.67	71
63.113.05	67	64.401.56	78	84.108.55	71
63.113.51	65	64.401.65	78	84.108.67	71
63.113.52	66	64.401.67	78	84.120.55	71
63.130.10	55	64.402.63	78	84.120.67	71
63.131.10	54	64.403.55	78		
63.132.10	54	64.403.56	78		
63.147.01	70	64.403.65	78		
63.148.01	70	64.403.67	78		
63.171.01	34	64.404.63	78		